

A woman is shown in profile, looking upwards with her eyes closed, enjoying a shower. Water is falling all around her, creating a sense of relaxation and bliss. The lighting is warm and golden, highlighting the water droplets and the woman's skin.

DORN
BRACHT

Bathroom

Creating Spaces of Bliss

Leading Designs for Architecture

Leading Designs for Architecture

EN “Leading Designs for Architecture” defines what makes Dornbracht so special: groundbreaking designs and inspiration for upcoming interiors and architectures. We keep taking a fresh look at the bathroom as a living space, with our progressive concepts. We are not only driven by aesthetics, but also by our fascination with the element of water. For decades, we have devoted ourselves to shaping and presenting water, as well as its various effects on people – and turning our findings into innovative shower and spa solutions. The same can be said for our latest new products, AQUAHALO, and SERENITY SKY, which combine effective flow modes and light into exceptional and blissful water experiences. They are an expression of our conviction that progressive architecture can not only enhance life aesthetically, but also holistically. These pages are our invitation to you to immerse yourself in this idea: Creating Spaces of Bliss.

IT “Leading Designs for Architecture” riassume in sintesi il significato di Dornbracht: design pionieristico e ispirazione per interni e architettura orientati al futuro. Con concetti progressivi, guardiamo costantemente al bagno come uno spazio abitativo. Oltre all'estetica, siamo spinti dal fascino per l'elemento acqua. Da decenni ci dedichiamo alla progettazione e all'erogazione dell'acqua e al suo effetto versatile sulle persone, traducendo le nostre scoperte in docce e trattamenti spa innovativi. Questo è anche il caso delle nostre attuali innovazioni AQUAHALO e SERENITY SKY, che combinano efficaci tipi di getto e luce per creare esperienze d'acqua straordinarie e piacevoli. Sono un'espressione della nostra

convincione che l'architettura progressista possa arricchire la vita non solo esteticamente, ma olisticamente. Con queste pagine, vi invitiamo ad immergervi in questa idea Creating Spaces of Bliss.

ES “Leading Designs for Architecture” llega al corazón de lo que hace que Dornbracht sea tan especial: un diseño pionero e inspiración para interiores y arquitecturas con visión de futuro. Con nuestros conceptos vanguardistas, reinventamos permanentemente el baño como espacio de vida. Además de la estética, también nos impulsa la fascinación por el agua como elemento. Durante décadas, nos hemos dedicado al diseño y las distintas formas de presentar el agua, así como a sus diversos efectos en las personas, y a plasmar nuestros conocimientos en innovadores tratamientos para ducha y spa. Por ejemplo, también con nuestras novedades más actuales: AQUAHALO y SERENITY SKY, que combinan conjugan distintos tipos de salidas de agua y luz, dando lugar a experiencias acuáticas extraordinarias. Son una expresión de nuestra convicción de que una arquitectura con visión de futuro no solo puede mejorar la vida estéticamente, sino que también puede hacerlo de forma integral. En estas páginas, le invitamos a sumergirse en esta idea: Creating Spaces of Bliss.

Stefan Gesing
CEO Dornbracht





Bathroom Contents



006
Design Principles
Principi di design
Principios de diseño

014
Finishes
Finiture
Acabados

022
Sustainability
Sostenibilità
Sostenibilidad

024
Design Series

028 MEM
048 VAIA
062 TARA
074 META
086 CYO
100 LISSÉ
110 CL.1
124 IMO ^{NEW}
136 MADISON
146 LULU
150 TOUCHFREE

162
Showers For Bathrooms and Spas

178 Shower Sets
182 Shower Heads
186 Shower Systems
190 Rain Showers
208 Rain Panel BIG RAIN
210 Rain Panel SERENITY SKY ^{NEW}
218 Rain Panel AQUAHALO ^{NEW}
224 Rain Panel AQUAMOON
234 HORIZONTAL SHOWER
236 VERTICAL SHOWER
238 COMFORT SHOWER
240 LEG SHOWER
242 KNEIPP SHOWER
244 WATER MODULES

258
Concealed Solutions
Soluzioni da incasso
Soluciones empotradas

260
Customised Productions
Soluzioni personalizzate
Modelos especiales



Dornbracht Design Is Different. Here's Why.

EN What makes Dornbracht fittings so distinctive? What distinguishes them from the rest and seals their status as icons? What is it about them that means they will also be style-defining design objects in the future – making them the safe option for the long term?

It is a combination of the five design principles that are fundamentally important to the brand, as they are key to the Dornbracht DNA and guarantee the timeless design language. Their consistent application ensures that the design is durable and stylistically confident – for many years to come.

IT Cosa contraddistingue i rubinetti Dornbracht? Cosa li distingue dagli altri e definisce il loro status di icone? Cosa li renderà anche in futuro oggetti di design che definiranno lo stile e quindi una scelta sempre sicura?

È l'interazione di cinque principi di design che costituiscono anche un'importante base del marchio. Questi sono una parte essenziale del DNA Dornbracht e garantiscono un linguaggio di design senza tempo. Il loro utilizzo coerente garantisce longevità, sicurezza stilistica e supremazia del design, per molti anni.

ES ¿Qué caracteriza a las griferías de Dornbracht? ¿Qué las diferencia de otras y define su estado icónico? ¿Qué las convierte, también en el futuro, en objetos de diseño que marcan estilo ... y por tanto, en una elección segura a largo plazo?

La fusión de cinco principios de diseño, que al mismo tiempo constituyen una base importante de la marca. Son parte esencial del ADN de Dornbracht, y garantizan un lenguaje formal atemporal. Su aplicación consecuente garantiza la durabilidad, el estilo seguro y la majestuosidad de su diseño; a lo largo de muchos años.

1




Proportion

Precision

2



3



Progressiveness

Performance

4



The Design Principles

1 Proportion

EN Dornbracht fittings have perfect proportions. Their designs are in keeping with a timeless form – balanced, harmonious and precise. It is this perfection that explains their iconic and aesthetic appeal.

IT I rubinetti Dornbracht hanno proporzioni perfette. Il loro design segue un ideale senza tempo: equilibrato, armonioso e preciso. Questa perfezione stabilisce la loro estetica iconica e duratura.

ES Las griferías Dornbracht presentan proporciones perfectas. Su diseño sigue un ideal atemporal: equilibrado, armonioso y exacto. Esta perfección argumenta su estética icónica y duradera.

2 Precision

EN Dornbracht fittings epitomise uncompromising precision. Their form is characterised by clean lines, precise radii, and superb workmanship to the highest quality of manufacturing, that even the smallest details are accomplished with care.

IT I rubinetti Dornbracht sono sinonimo di precisione senza compromessi. Linee chiare e raggi precisi caratterizzano la loro forma, unendosi alla qualità della lavorazione ed all'estetica delle finiture. La cura con cui vengono seguiti anche i più piccoli dettagli è impareggiabile.

ES Las griferías Dornbracht son sinónimo de precisión incondicional. Líneas claras y radios exactos caracterizan su forma; acabados de primera y la máxima calidad de manufactura, su ejecución. El mimo con el que se plasman incluso los más ínfimos detalles no tiene par.

3 Progressiveness

EN Dornbracht fittings are progressive. They show an enlightened attitude that is receptive to anything new by providing visionary inspiration for architectures and interior designs. They set current and future benchmarks by being in constant dialogue with the spirit of age.

IT I rubinetti Dornbracht sono progressivi. Sono concepiti con una mentalità innovativa, sempre aperta alle novità. Offrono ispirazione per l'architettura e l'interior design proiettata verso il futuro. In costante dialogo con lo spirito dei tempi, stabiliscono standard per il presente e per il futuro.

ES Los productos Dornbracht son progresivos. Siguen un patrón vanguardista, abierto a lo nuevo, inspiran a arquitecturas y diseños de interiores con su pretensión visionaria. En un diálogo constante con el espíritu actual, crean nuevos referentes para el presente y el futuro.

4 Performance

EN Dornbracht fittings demonstrate excellent performance. The highest standards of functionality and application focus on the diverse forms of water presentation, which creates unique water experiences.

IT I rubinetti Dornbracht sono sinonimo di prestazioni eccellenti. Le massime esigenze in termini di funzionalità e applicazione indirizzano l'attenzione su diverse forme di erogazione dell'acqua. In questo modo creano esperienze con l'acqua uniche e ricche di valore aggiunto, che arricchiscono.

ES Las griferías Dornbracht son sinónimo de excelencia. Las más altas exigencias de funcionalidad y uso se centran en las variadas formas de hacer fluir al agua. Esto da lugar a experiencias acuáticas únicas y a valores añadidos que enriquecen nuestras vidas.

5 Personality

EN Dornbracht fittings are originals, with personality. They always embrace a unique character – making an individual and bold statement as they do so. Their unmistakable identity is the result of combining distinctive forms and expressive finishes together.

IT I rubinetti Dornbracht sono originali con personalità. Incarnano sempre un carattere indipendente, individuale e conciso. La loro identità inconfondibile è il risultato dell'interazione di forme sorprendenti e finiture espressive.

ES Las griferías Dornbracht son piezas genuinas con carácter. Reflejan siempre un carácter propio, creando así individualidad y genuinidad. Su identidad inconfundible se deriva de la fusión de formas llamativas y acabados de gran expresividad.



Find out more:
dornbracht.com/
design-principles

5

Personality





Perfection in Every Dimension

EN Dornbracht sees the surface finish as an independent component in design, which is why developing finishes that are both high-quality and unique has always been a priority of ours. A production facility that has one of the most modern electroplating systems in the world creates finishes of exclusive beauty, quality, and durability. By combining technological expertise with outstanding design, we are able to continuously set the standards. Our aim: perfection in all components.

IT Dornbracht vede le superfici come una dimensione progettuale indipendente. Lo sviluppo di finiture uniche e di alta qualità è quindi sempre stato una priorità per noi. In uno stabilimento di produzione con uno degli impianti galvanici più moderni al mondo, vengono create finiture belle, di qualità e durature. Grazie a questa interazione di competenza tecnologica e un elevato livello di progettualità stabiliamo sempre standard nel mondo del bagno. Il nostro obiettivo: perfezione in tutte le dimensioni.

ES Dornbracht considera el acabado como una dimensión de configuración propia. Por tanto, el desarrollo de acabados siempre ha sido especialmente prioritario. En una producción con algunos de los galvanizadores más modernos del mundo, se logran acabados de belleza, calidad y durabilidad excepcional. Esta combinación de experiencia tecnológica y alta competencia de diseño nos permite crear regularmente nuevos referentes. Nuestro compromiso: perfección en todas las dimensiones.

Impressive Depth of Colour



^{EN} A fascinating intensity: the impressive depth of colour in the Dornbracht finishes is captivating.

^{IT} Intensità affascinante: le superfici Dornbracht convincono per l'impressionante profondità di colore.

^{ES} Intensidad fascinante: los acabados de Dornbracht convencen por una profundidad cromática impresionante.

Brilliance and Durability



^{EN} The outstanding brightness and consistency are the result of a highly-specialised machining process.

^{IT} Brillantezza e durata nel tempo sono il risultato di un processo di lavorazione altamente specializzato.

^{ES} El alto brillo y la magnífica durabilidad son el resultado de un procesamiento altamente especializado.

Manufacturing Quality
Meets Technology



^{EN} Superb manufacturing quality: craftsmanship and advanced technology are inextricably linked at Dornbracht.
^{IT} Eccellente qualità di produzione: artigianalità e tecnologia avanzata sono strettamente legate in Dornbracht.
^{ES} Excelente calidad de manufactura: la fabricación artesana y la tecnología avanzada se dan la mano en Dornbracht.

Elaborate Finishing Processes



^{EN} Our matte finishes achieve their special look and feel by always being brushed in the same direction.
^{IT} Una pennellata in direzione uniforme conferisce alle nostre finishes opache un aspetto e una sensazione particolari.
^{ES} Con un cepillado en sentido único, nuestros acabados mate adquieren su aspecto y háptica singular.

High Quality Finishes



^{EN} Exceptional depth of colour, vibrancy, and consistency are the features of Dornbracht's high-quality finishes.
^{IT} L'eccezionale profondità del colore, la vivacità e la durata caratterizzano le superfici di alta qualità di Dornbracht.
^{ES} Los acabados de gran calidad de Dornbracht se caracterizan por una profundidad cromática extraordinaria, por vivacidad y durabilidad.

Precious Metals



^{EN} Especially sumptuous finishes are produced by using colourful precious metals, such as gold, copper, or palladium.
^{IT} Grazie all'utilizzo di metalli preziosi colorati come oro, rame o palladio vengono create finiture particolarmente preziose.
^{ES} Los acabados especialmente preciados se obtienen utilizando metales nobles como oro, cobre o paladio.

Sustainability

Our Contribution

^{EN} The commitment to acting sustainably starts with us right from the beginning. We support the UN Sustainable Development Goals here at Dornbracht, meaning that not only do we embrace long-lasting products and designs, but we also advocate for sustainable production and responsible product usage – evident, for example, in our own use of high-quality materials, our spare parts guarantee, and the fact that our products are repairable. A best case in terms of sustainability: our circular business model, Dornbracht ReCrafted. Our manufacturing and marketing have been climate-neutral since 2021. We continuously improve our energy and resource efficiency by means of innovative products and solutions. With FlowReduce, for example, we were able to significantly reduce the average water consumption of our fittings and showers.


^{IT} L'aspirazione ad agire in modo sostenibile ci accompagna fin dall'inizio. In qualità di firmatari degli obiettivi di sviluppo sostenibile delle Nazioni Unite, noi di Dornbracht non ci impegniamo solo per prodotti durevoli e design che durano nel tempo. Ci impegniamo inoltre per la produzione sostenibile e l'uso responsabile dei nostri prodotti, ad esempio attraverso l'uso di materiali di alta qualità, la nostra garanzia sui pezzi di ricambio e la riparabilità dei nostri prodotti. Il caso migliore in termini di sostenibilità: il nostro modello di business circolare Dornbracht ReCrafted. Dal 2021 produciamo e vendiamo in modo neutrale dal punto

di vista climatico. Attraverso prodotti e soluzioni innovative, miglioriamo continuamente la nostra efficienza energetica e delle risorse. Ad esempio, siamo stati in grado di ridurre significativamente il consumo medio di acqua dei nostri rubinetti e docce con FlowReduce.

^{ES} El compromiso de actuar de forma sostenible nos acompaña desde nuestros orígenes. En Dornbracht respaldamos los objetivos de sostenibilidad de la ONU, y no solo fabricamos productos de larga vida y diseños duraderos: también apostamos por una producción sostenible y un uso responsable de nuestros productos. Por ejemplo, utilizando materiales de gran calidad, con nuestra garantía de repuestos y la capacidad de reparación de nuestros productos. La mejor combinación en cuanto a sostenibilidad: nuestro modelo comercial circular, Dornbracht ReCrafted. Desde 2021, producimos y comercializamos con neutralidad climática. Mejoramos nuestra eficiencia energética y de recursos de forma continuada con productos y soluciones innovadores. Así, por ejemplo con FlowReduce, hemos podido reducir de forma significativa el consumo medio de agua de nuestras griferías y duchas.




Explore our sustainability projects:
dornbracht.com/sustainability



Design Series



MEM p. 28



VAIA p. 48



LISSÉ p. 100



MADISON p. 136




META p. 74



TARA p. 62



CYO p. 86



CL.1 p. 110



IMO p. 124



LULU p. 146

MEM

The Pure

^{EN} MEM embodies clarity and purity. Its linear form: unobtrusive, yet at the same time, visible.

^{IT} MEM incarna chiarezza e purezza. La sua forma semplice: sobria e presente allo stesso tempo.

^{ES} MEM plasma claridad y pureza. Su forma rectilínea: discreta y presente al mismo tiempo.

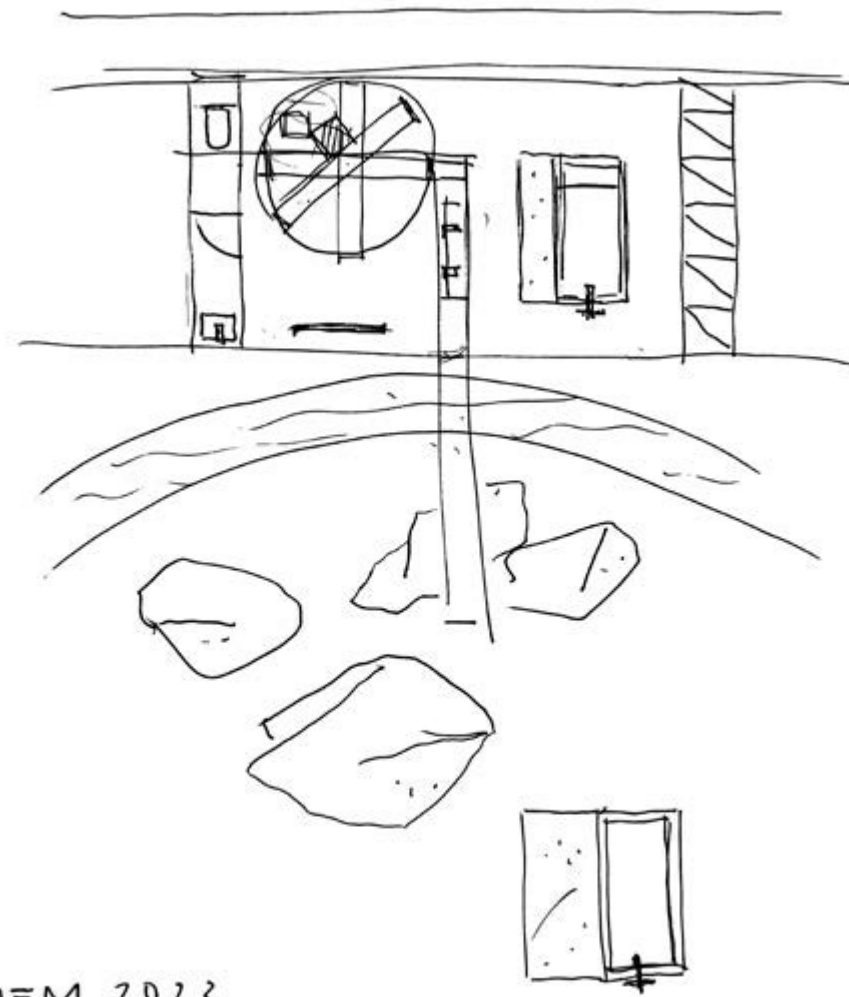


^{EN} MEM's clean, organic form is reminiscent of the most natural form of water presentation: a spring. The fitting has always represented originality and naturalness – it has an elementary and genuine aesthetic appeal. To mark its twentieth birthday, we are presenting MEM in a new architectural setting that continues this idea.

^{IT} Grazie alla sua linea chiara e organica, MEM ricorda la forma più naturale di erogazione dell'acqua: una sorgente. Il rubinetto è sempre stato sinonimo di originalità: un'estetica elementare e genuina. In occasione del suo 20° anniversario, mostriamo MEM in una nuova architettura che continua questa idea in modo lungimirante.

^{ES} Con su forma clara y orgánica, MEM recuerda a la forma más natural de caída del agua: una fuente. Desde siempre, la grifería simboliza el origen genuino: una estética elemental, emocionalmente auténtica. Para su 20° aniversario, mostramos MEM en una nueva arquitectura que sigue estos pensamientos con miras al futuro.





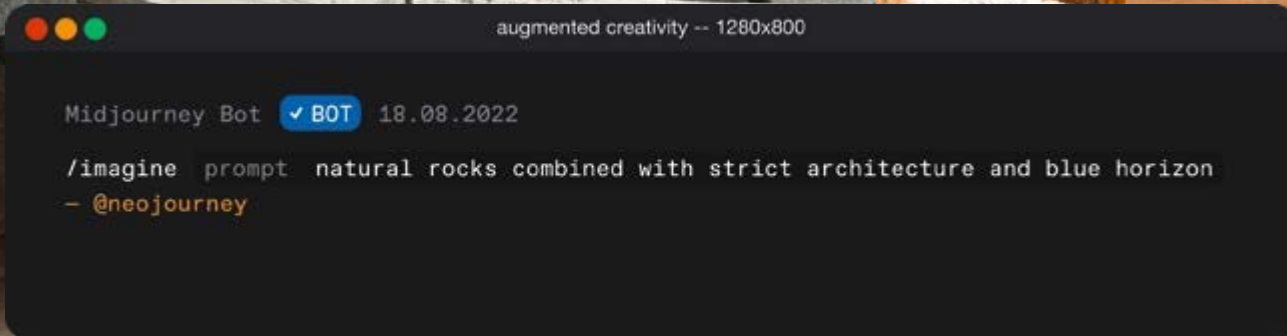
MEM 2023



EN An archaic, primeval landscape. Steep cliffs, a distant horizon, an endless expanse. In the midst of these surreal surroundings, the new MEM bathroom opens up to nature whilst creating a safe place for meditation rituals and connecting with the inner self.

IT Un paesaggio primordiale arcaico. Rocce aspre, un ampio orizzonte, una vastità infinita. In mezzo a questo ambiente surreale, il nuovo bagno MEM si apre alla natura. Allo stesso tempo, crea un luogo protetto per rituali di meditazione e connessione con se stessi.

ES Un paisaje genuino arcaico. Rocas escarpadas, un amplio horizonte, lejanía ilimitada. En medio de este entorno surrealista, el nuevo baño MEM se abre a la naturaleza. Al mismo tiempo, crea un espacio protegido para rituales de meditación y para conectar con uno mismo.



^{EN} Originality and naturalness are the key themes of the MEM architecture. We used artificial intelligence (AI) for the first time in its development. Fed with millions and millions of details, AI roots itself in the collective consciousness and creates something new: fantastic visual worlds that appear strange, yet familiar. These visual worlds were the initial source of inspiration for the new lead bathroom architecture: /imagine.

^{IT} L'originalità è il tema centrale dell'architettura MEM. Per il loro sviluppo, abbiamo utilizzato l'intelligenza artificiale (AI) per la prima volta. Alimentata con milioni e milioni di informazioni, l'AI si aggancia a una coscienza collettiva e crea qualcosa di nuovo: fantastici mondi visivi che sembrano strani eppure familiari. Queste immagini hanno costituito l'ispirazione iniziale per la nuova architettura leader per il bagno: /imagine.

^{ES} La genuinidad es el tema central de la arquitectura MEM. Para su desarrollo, hemos aplicado por vez primera inteligencia artificial (IA). Alimentada por innumerables millones de datos, la IA se conecta con una conciencia colectiva y permite que nazca algo nuevo: mundos gráficos fantásticos, que nos parecen desconocidos y al mismo tiempo también familiares. Estos mundos gráficos constituyeron la inspiración inicial para la nueva arquitectura líder de baño: /imagine.



EN /imagine embodies an architectonic utopia – a visionary space, where imagination knows no boundaries.

IT /imagine incarna un'utopia architettonica – uno spazio visionario in cui non ci sono limiti all'immaginazione.

ES /imagine plasma una utopía arquitectónica —un espacio visionario en el que no se pone límite a la imaginación.



mother-of-pearl
light wood
concrete
rippled glass
terrazzo



MEM ×
Nature Squared

^{EN} MEM in the Platinum finish with mother-of-pearl handles: a customised production in collaboration with Nature Squared.

^{IT} MEM in superficie platino e con manopole in madreperla: un prodotto su misura in collaborazione con Nature Squared.

^{ES} MEM en el acabado Platino y con manetas de nácar: una producción especial en colaboración con Nature Squared.

EN Warm wood tones and soft browns and pinks harmoniously complement the Brushed Durabronze (23kt Gold) finish and the custom-made seashell handles.

IT Legni caldi e morbidi toni marroni e rosati formano un armonioso complemento alla finitura ottone spazzolato (oro 23kt) e alle manopole a conchiglia su misura.

ES Maderas cálidas y tonos amarillos y rosados forman un complemento armonioso para el acabado Latón cepillado (Oro 23k) y las manetas de nácar de fabricación individual.



walnut wood
seashells
brown tones
soft rosé



Discover the Collaboration with
Nature Squared:
dornbracht.com/nature-squared

EN Handle variants made from glass are created in collaboration with the Italian craft manufacturer Glass Design. They are available in two heights, and in all the standard finishes.

IT In collaborazione con il produttore italiano Glass Design, sono state create esclusive varianti di manopole in vetro per la serie MEM. Sono disponibili in due altezze e in tutte le finiture standard.

ES En colaboración con la manufactura italiana Glass Design se han creado variantes de maneta de cristal exclusivas para la serie MEM. Están disponibles en dos alturas y en todos los acabados estándar.



Discover the Collaboration with
Glass Design:
dornbracht.com/glass-design

MEM ×
Glass Design



EN MEM also has a stylish solution for small washstands.

IT MEM offre anche una soluzione elegante per lavabi di piccole dimensioni.

ES MEM también ofrece una solución con gran estilo para pequeños lavabos.



MEM

Selected Products



confident
elemental
pure

EN More choice. More creativity.
MEM is available in numerous versions
and finishes.

IT Più scelta. Maggiore creatività.
MEM è disponibile in numerosi design
e finiture.

ES Más elección. Más creatividad.
MEM está disponible en numerosos
acabados y ejecuciones.



Discover the entire product family:
dornbracht.com/mem

Product Information
 Informazioni sui prodotti
 Información de producto

^{EN} Excerpt from the product range.
 More detailed information can be obtained from your dealer. Due to the printing technique used here, the colours shown may vary from the true colour of the actual finish.


^{IT} Estratto dalla gamma completa prodotti.
 Il Vostro rivenditore specializzato sarà lieto di fornirvi maggiori informazioni. Per motivi tecnici di stampa non possiamo garantire la fedeltà dei colori qui riprodotti.

^{ES} Extracto del programa de productos.
 Si desea más información consulte con su comercio habitual. Los acabados reproducidos en el presente catálogo no son vinculantes por razones de impresión.

Finishes for fittings
 Finiture rubinetteria
 Acabados grifería



00
 Chrome
 Cromato
 Cromo



08
 Platinum
 Platinato
 Platino



06
 Brushed Platinum
 Platinato spazzolato
 Platino cepillado



47
 Champagne (22kt Gold)
 Champagne (Oro 22k)
 Champagne (Oro 22k)



46
 Brushed Champagne (22kt Gold)
 Champagne spazzolato (Oro 22k)
 Champagne cepillado (Oro 22k)



28
 Brushed Durabronze (23kt Gold)
 Ottone spazzolato (Oro 23k)
 Latón cepillado (Oro 23k)



19
 Dark Chrome
 Dark Chrome
 Dark Chrome



99
 Brushed Dark Platinum
 Dark Platinum spazzolato
 Dark Platinum cepillado

Basin
 Lavabo
 Lavabo

DESIGN SERIES

MEM



33 502 782
 Single-lever basin mixer with pop-up waste
 Miscelatore monocomando lavabo con piletta
 Monomando de lavabo con válvula automática
 [5,7 l/min.]



33 500 782 ¹
 Single-lever basin mixer with pop-up waste
 Miscelatore monocomando lavabo con piletta
 Monomando de lavabo con válvula automática
 [5,7 l/min.]



20 713 782 ¹
 Three-hole basin mixer with pop-up waste
 Batteria tre fori lavabo con piletta
 Batería americana de lavabo con válvula automática
 [8,3 l/min.]



20 705 782
 Three-hole basin mixer with pop-up waste
 Batteria tre fori lavabo con piletta
 Batería americana de lavabo con válvula automática
 [5,7 l/min.]



36 805 782 ²
 Wall-mounted single-lever basin mixer without pop-up waste
 Miscelatore monocomando lavabo incasso senza piletta
 Monomando mural de lavabo sin válvula
 [5,7 l/min.]



36 861 782 ^{1, 2}
 Wall-mounted single-lever basin mixer without pop-up waste
 Miscelatore monocomando lavabo incasso senza piletta
 Monomando mural de lavabo sin válvula
 [5,7 l/min.]



36 712 782 ^{1, 2}
 Wall-mounted basin mixer without pop-up waste
 Batteria tre fori incasso muro senza piletta
 Batería mural de lavabo sin válvula
 [5,7 l/min.]



20 004 782
 Deck valve clockwise closing cold
 Rubinetto laterale chiusura senso orario acqua fredda
 Maneta de cierre a la derecha



20 005 782
 Deck valve clockwise closing cold
 Rubinetto laterale chiusura senso orario acqua fredda
 Maneta de cierre a la derecha

¹ Available in different sizes and projections. For more detailed information, see a specialised retailer, or visit our website. / Disponibile in diverse dimensioni e sporgenze. Ulteriori informazioni sono disponibili presso rivenditori specializzati o sul nostro sito Web. / Disponible en diferentes tamaños y salientes. Encontrará más información en su establecimiento especializado o en nuestra página web.
² A rough parts kit is required for this article. / Per questo articolo è necessario un kit di parti ad incasso. / Se requiere un kit de partes empotradas para este artículo.
³ Available in two flow rates. / Disponibile in due classi di flusso. / Disponible en dos clases de caudal.

Basin
Lavabo
Lavabo



13 716 782
Deck-mounted basin spout
without pop-up waste
Bocca lavabo da piano
senza pilettta
Caño de lavabo sin válvula
[5,7 l/min.]



13 800 782 ²
Wall-mounted basin spout
without pop-up waste
Bocca lavabo incasso
senza pilettta
Caño mural de lavabo
sin válvula
[5,7 l/min.]

Bidet



33 600 782
Single-lever bidet mixer
with pop-up waste
Miscelatore monocomando
bidet con pilettta
Monomando de bidet con
válvula automática
[6 l/min.]

Shower
Doccia
Ducha



36 200 782 ²
Concealed two-way diverter
Deviatore a due vie incasso
Inversor empotrado de dos vías
[5,7 l/min.]



36 503 780 + 36 607 782 ²
Thermostat module with 3 valves
Modulo termostato con 3 rubinetti
xTOOL de tres vías

Shower Universal
Doccia Serie neutra
Ducha Genérico



26 413 980 + 28 012 979 ³
Shower set
Gruppo doccia con flessibile
e asta saliscendi
Barra con ducha de mano
[15 l/min.]




34 459 980 + 28 018 979 ³
Showerpipe with shower thermostat
Showerpipe con termostato doccia
Showerpipe con termostato mural
[20 l/min.]



28 504 670 ²
Shower head
Doccia testa
Ducha fija
[7 l/min.]



28 765 980 ^{2, 3}
Rain shower with wall fixing
Soffione a pioggia con
fissaggio a muro
Ducha efecto lluvia con
fijación a pared
[20 l/min.]



28 044 980 ²
Rain shower for ceiling installation
with light
Soffione a pioggia per installazione
a controsoffitto con luce
Ducha efecto lluvia empotrada
a techo con luz
[18 l/min.]



27 809 985 ^{2, 3}
Hand shower set with individual
rosettes with volume control
Gruppo doccia con flessibile con
rosette separate con regolatore
di portata
Juego de ducha de mano con rosetas
individuales con regulación de caudal
[15 l/min.]

¹ Available in different sizes and projections. For more detailed information, see a specialised retailer, or visit our website. / Disponibile in diverse dimensioni e sporgenze. Ulteriori informazioni sono disponibili presso rivenditori specializzati o sul nostro sito Web. / Disponible en diferentes tamaños y salientes. Encontrará más información en su establecimiento especializado o en nuestra página web.

² A rough parts kit is required for this article. / Per questo articolo è necessario un kit di parti ad incasso. / Se requiere un kit de partes empotradas para este artículo.
³ Available in two flow rates. / Disponibile in due classi di flusso. / Disponible en dos clases de caudal.

Shower Universal
 Doccia Serie neutra
 Ducha Genérico



13 415 979 ²
 Cascade spout for wall mounting
 Bocca di erogazione a getto
 montaggio a muro
 Cascada fina
 [26,5 l/min.]



36 426 670 ²
 Concealed thermostat with two
 function volume control
 Termostato incasso con regolazione
 di portata dell'acqua a due vie
 Termostato empotrado de dos vías



36 120 670 ²
 Concealed single-lever mixer
 with diverter
 Miscelatore monocomando incasso
 con deviatore
 Monomando empotrado con inversor

Bath
 Vasca
 Bañera



NEW
 25 863 782
 Single-lever bath mixer with stand pipe
 for free-standing assembly with hand
 shower set
 Miscelatore monocomando vasca
 con tubo verticale per montaggio
 indipendente con doccetta e flessibile
 Monomando para bañera exenta con
 ducha de mano
 [25,1 l/min.]



13 672 780
 Bath spout without diverter for
 free-standing assembly
 Bocca vasca senza deviatore per
 montaggio indipendente
 Caño para bañera exenta
 [47,8 l/min.]

Bath
 Vasca
 Bañera



27 532 782
 Bath shower set for bath rim or
 tile edge installation
 Gruppo vasca con doccetta per
 montaggio bordo vasca
 Batería de cuatro orificios para bañera
 [27,3 l/min.]

Accessories
 Accessori
 Accesorios



83 030 780
 Bath grip
 Maniglia d'appoggio
 Barra de agarre



83 251 780
 Hooks
 Gancio
 Gancho



83 210 780
 Towel bar in two parts non-swivel
 Portasciugamani in due parti
 non girevole
 Toallero perpendicular doble



83 400 780
 Tumbler holder wall model
 Portabicchiere modello da parete
 Soporte para vaso versión mural



83 200 780
 Towel ring angular
 Anello portasciugamani angolare
 Aro toallero rectangular



83 435 970
 Dispenser wall model
 Dispenser modello da parete
 Dispensador versión mural

¹ Available in different sizes and projections. For more detailed information, see a specialised retailer, or visit our website. / Disponibile in diverse dimensioni e sporgenze. Ulteriori informazioni sono disponibili presso rivenditori specializzati o sul nostro sito Web. / Disponible en diferentes tamaños y salientes. Encontrará más información en su establecimiento especializado o en nuestra página web.

² A rough parts kit is required for this article. / Per questo articolo è necessario un kit di parti ad incasso. / Se requiere un kit de partes empotradas para este artículo.
³ Available in two flow rates. / Disponibile in due classi di flusso. / Disponible en dos clases de caudal.

Accessories
 Accessori
 Accesorios



83 500 780
 Tissue holder without cover
 Portarotolo senza copertura
 Soporte para papel higiénico sin cubierta



12 660 979
 Cover plate for the concealed WC cistern made by TeCe
 Piastra di copertura per cassetta a incasso WC della ditta TeCe
 Cubierta para cisterna de inodoro empotrada de la empresa TeCe



83 900 780
 Toilet brush set wall model
 Portaspazzola WC completo modello da parete
 Juego de cepillo para WC versión mural



12 665 980
 Flush plate for concealed WC cisterns made by Geberit
 Piastra di lavaggio per cassette WC-UP di Geberit
 Placa de accionamiento para cisterna empotrada de la empresa Geberit



Discover the entire product family:
dornbracht.com/mem



EN For a consistent look throughout the bathroom: our shower solutions for the MEM series.
 IT Per un look uniforme in tutto il bagno: le nostre soluzioni doccia per la serie MEM.
 ES Para un diseño homogéneo en todo el baño: nuestras soluciones de ducha para la serie MEM.

VAIA

The Graceful

^{EN} VAIA combines traditional with modernity with its graceful form: balancing the old with the new.

^{IT} VAIA unisce tradizione e modernità. La sua forma aggraziata: un equilibrio tra il familiare e la novità.

^{ES} VAIA combina tradición y modernidad. Su encanto: un equilibrio entre lo conocido y lo novedoso.





Between Tradition and Modernity

^{EN} Elegant yet progressive: VAIA combines traditional and contemporary style elements to create a balanced design. Its delicate spout takes up a classic form and transposes into a modern, open design.

^{IT} Elegante e all'avanguardia allo stesso tempo: VAIA combina elementi di stile tradizionali e contemporanei in un design equilibrato. La bocca riprende una forma classica e la trasforma in un nuovo design aperto e contemporaneo.

^{ES} Clásica y vanguardista al mismo tiempo: VAIA fusiona elementos de estilo tradicional y contemporáneo en un diseño equilibrado. Su delicado caño de salida retoma una forma clásica y la traslada a un nuevo diseño abierto.



Balancing The Known and The New

white marble
stained oak
virgin wool
concrete
brushed gold
ceramics



EN Marble, Brass, and Brushed Platinum in front of a rough concrete wall: VAIA shows how existing elements can enjoy a progressive setting when combined with something new. The design fits into a variety of current furnishing styles: traditional and modern, minimalist bathrooms, as well as those that combine elements from different style worlds.

IT Marmo, ottone e Platino spazzolati davanti a un muro di cemento grezzo: VAIA mostra come l'esistente viene progressivamente messo in scena in combinazione con il nuovo. Il design si inserisce in una varietà di stili di arredamento contemporanei: bagni minimalisti tradizionali, moderni, una combinazione di elementi, mondi e stili diversi.

ES Mármol, latón y Platino cepillado ante una pared de hormigón bruto: VAIA muestra cómo lo existente puede combinarse con lo nuevo, dando lugar al vanguardismo. El diseño puede integrarse en una gran cantidad de interiores contemporáneos: en baños tanto tradicionales como modernos y minimalistas, así como en entornos en los que se fusionan elementos de varios estilos.

black marble
smoked glass
travertine
ceramics
brick
tufted carpet




^{EN} VAIA is a response to the transitional style: an interior trend that brings past and present together in an innovative way. The bathroom becomes a progressive area of conflict between traditional and modernity.

^{IT} VAIA è una risposta allo stile di transizione: un movimento interiore che combina in modo innovativo passato e presente. Il bagno diventa un progressivo campo di tensione tra tradizione e modernità.

^{ES} VAIA responde al Transitional Style: una corriente de interiores que conjuga el pasado y el presente de forma innovadora. El baño pasa a funcionar como espagat progresivo entre la tradición y la modernidad.



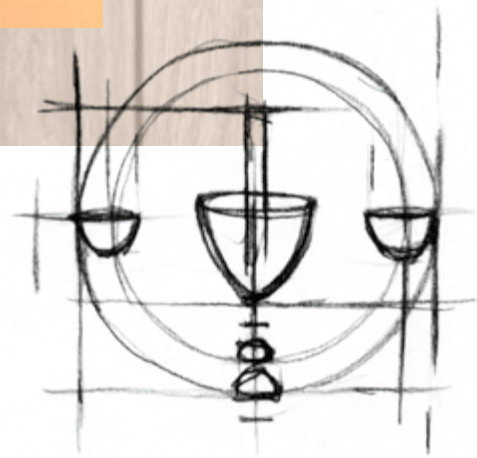
Past and Present



^{EN} Gentle transitions: VAIA in Brushed Champagne (22kt Gold) meets gentle transitions. The elegant finish nestles into a harmonious ensemble of natural materials and colour.

^{IT} Gentle Transitions: VAIA in Champagne spazzolato (Oro 22kt) incontra transizioni tenui. L'elegante finitura è inserita in un armonioso gioco di materiali e colori naturali.

^{ES} Gentle Transitions: VAIA en Champagne cepillado (Oro 22k) ofrece transiciones suaves. El elegante acabado se integra en un conjunto armonioso de materiales naturales y tonos.



A New Take on Bricks

^{EN} Natural balance: two kinds of brick create a balanced interplay between textures. This is complemented by VAIA in Brushed Dark Platinum, soft silk, and textured wood, for an exhilarating feel.

^{IT} Natural Balance: due tipi di mattoni creano un'interazione equilibrata di strutture. È completato da VAIA in Dark Platinum spazzolato, morbida seta e legno strutturato per una sensazione emozionale.

^{ES} Natural Balance: Dos tipos de ladrillo crean un equilibrado juego de estructuras. Se complementa mediante VAIA en Dark Platinum cepillado, suave seda y madera estructurada para un tacto interesante.



Traditional Elegance, Contemporary Feels

EN VAIA is at home in many style worlds. Its well-balanced design language always creates just the right feel.

IT VAIA si adatta a molti mondi e stili. Il linguaggio di design elegante crea sempre il giusto equilibrio.

ES VAIA encaja en estilos diferentes. Su lenguaje formal equilibrado siempre da lugar al equilibrio perfecto.

VAIA

Selected Products

graceful
delicate
balanced



^{EN} The VAIA design series comprises of fittings and accessories for the washstand, shower, bath, and bidet.

^{IT} La serie di design VAIA include rubinetteria e accessori per lavabi, docce, vasche da bagno e bidet.

^{ES} La serie de diseño VAIA abarca griferías y accesorios para lavabo, ducha, bañera y bidé.



Discover the entire product family:
dornbracht.com/vaia

Product Information
 Informazioni sui prodotti
 Información de producto

^{EN} Excerpt from the product range.
 More detailed information can be obtained from your dealer. Due to the printing technique used here, the colours shown may vary from the true colour of the actual finish.


^{IT} Estratto dalla gamma completa prodotti.
 Il Vostro rivenditore specializzato sarà lieto di fornirvi maggiori informazioni. Per motivi tecnici di stampa non possiamo garantire la fedeltà dei colori qui riprodotti.

^{ES} Extracto del programa de productos.
 Si desea más información consulte con su comercio habitual. Los acabados reproducidos en el presente catálogo no son vinculantes por razones de impresión.

Finishes for fittings
 Finiture rubinetteria
 Acabados grifería



00
 Chrome
 Cromato
 Cromo



08
 Platinum
 Platinato
 Platino



06
 Brushed Platinum
 Platinato spazzolato
 Platino cepillado




47
 Champagne (22kt Gold)
 Champagne (Oro 22k)
 Champagne (Oro 22k)




46
 Brushed Champagne (22kt Gold)
 Champagne spazzolato (Oro 22k)
 Champagne cepillado (Oro 22k)



28
 Brushed Durabronze (23kt Gold)
 Ottone spazzolato (Oro 23k)
 Latón cepillado (Oro 23k)



42
 Brushed Bronze
 Bronzo spazzolato
 Bronce cepillado



19
 Dark Chrome
 Dark Chrome
 Dark Chrome



99
 Brushed Dark Platinum
 Dark Platinum spazzolato
 Dark Platinum cepillado

Basin
 Lavabo
 Lavabo

DESIGN SERIES

VAIA



33 505 809
 Single-lever basin mixer with pop-up waste
 Miscelatore monocomando lavabo con piletta
 Monomando de lavabo con válvula automática
 [5,7 l/min.]



20 705 819
 Three-hole basin mixer with pop-up waste
 Batteria tre fori lavabo con piletta
 Batería americana de lavabo con válvula automática
 [5,7 l/min.]



33 500 809
 Single-lever basin mixer with pop-up waste
 Miscelatore monocomando lavabo con piletta
 Monomando de lavabo con válvula automática
 [5,7 l/min.]



22 585 809
 Single-hole basin mixer with stand pipe without pop-up waste
 Miscelatore monoforo lavabo con tubo verticale senza piletta
 Bimando de lavabo en columna sin válvula
 [5,7 l/min.]



33 534 809
 Single-lever basin mixer with raised base with pop-up waste
 Miscelatore monocomando lavabo con base rialzata con piletta
 Monomando de lavabo con base elevada con válvula automática
 [5,7 l/min.]



22 513 809
 Single-hole basin mixer with pop-up waste
 Miscelatore monoforo lavabo con piletta
 Bimando de lavabo con válvula automática
 [5,7 l/min.]



36 860 809 ^{1, 2}
 Wall-mounted single-lever basin mixer without pop-up waste
 Miscelatore monocomando lavabo incasso senza piletta
 Monomando mural de lavabo sin válvula
 [5,7 l/min.]



20 713 809
 Three-hole basin mixer with pop-up waste
 Batteria tre fori lavabo con piletta
 Batería americana de lavabo con válvula automática
 [5,7 l/min.]



36 712 809 ^{1, 2}
 Wall-mounted basin mixer without pop-up waste
 Batteria tre fori incasso muro senza piletta
 Batería mural de lavabo sin válvula
 [5,7 l/min.]

¹ Available in different sizes and projections. For more detailed information, see a specialised retailer, or visit our website. / Disponibile in diverse dimensioni e sporgenze. Ulteriori informazioni sono disponibili presso rivenditori specializzati o sul nostro sito Web. / Disponible en diferentes tamaños y salientes. Encontrará más información en su establecimiento especializado o en nuestra página web.
² A rough parts kit is required for this article. / Per questo articolo è necessario un kit di parti ad incasso. / Se requiere un kit de partes empotradas para este artículo.
³ Available in two flow rates. / Disponibile in due classi di flusso. / Disponible en dos clases de caudal.

Basin
Lavabo
Lavabo



36 712 819 ^{1, 2}
Wall-mounted basin mixer
without pop-up waste
Batteria tre fori incasso muro
senza pileta
Batería mural de lavabo
sin válvula
[5,7 l/min.]



13 716 809
Deck-mounted basin spout without
pop-up waste
Bocca lavabo da piano senza pileta
Caño de lavabo sin válvula
[5,7 l/min.]



17 500 809
Pillar tap cold water
Rubinetto da piano Acqua fredda
Grifo de un agua
[5,7 l/min.]



13 800 809 ²
Wall-mounted basin spout without
pop-up waste
Bocca lavabo incasso senza pileta
Caño mural de lavabo sin válvula
[5,7 l/min.]



30 010 809 ²
Wall-mounted valve cold water
Rubinetto a muro Acqua fredda
Grifo mural de un agua
[5,7 l/min.]

Bidet



33 600 809
Single-lever bidet mixer with
pop-up waste
Miscelatore monocomando
bidet con pileta
Monomando de bidet con
válvula automática
[5,7 l/min.]

¹ Available in different sizes and projections. For more detailed information, see a specialised retailer, or visit our website. / Disponibile in diverse dimensioni e sporgenze. Ulteriori informazioni sono disponibili presso rivenditori specializzati o sul nostro sito Web. / Disponible en diferentes tamaños y salientes. Encontrará más información en su establecimiento especializado o en nuestra página web.

Shower
Doccia
Ducha

DESIGN SERIES

VAIA



34 460 809 + 28 015 979 ³
Shower pipe
Colonna doccia con termostato
e doccetta
Showerpipe con termostato mural
[14 l/min.]



34 443 979 + 11 431 809
Shower thermostat
Termostato per doccia
Termostato mural



27 808 809 ^{2, 3}
Hand shower set with
individual rosettes
Gruppo doccetta con flessibile
con rosette separate
Juego de ducha de mano con
rosetas individuales
[15 l/min.]



36 060 809 ²
Concealed single-lever mixer
with cover plate
Miscelatore monocomando incasso
con piastra di copertura
Monomando empotrado



36 120 809 ²
Concealed single-lever mixer
with diverter
Miscelatore monocomando incasso
con deviatore
Monomando empotrado con inversor



36 426 809 ²
Concealed thermostat with
two function volume control
Termostato incasso con regolazione
di portata dell'acqua a due vie
Termostato empotrado de dos vías

² A rough parts kit is required for this article. / Per questo articolo è necessario un kit di parti ad incasso. / Se requiere un kit de partes empotradas para este artículo.
³ Available in two flow rates. / Disponibile in due classi di flusso. / Disponible en dos clases de caudal.

Shower
Doccia
Ducha

DESIGN SERIES

VAIA



36 503 809 + 36 607 809 ²
Thermostat module with 2 valves
Modulo termostato con 2 rubinetti
xTOOL de dos vías



36 503 979 + 36 607 819 ²
Thermostat module with 2 valves
Modulo termostato con 2 rubinetti
xTOOL de dos vías



36 200 809 ²
Concealed two-way diverter
Deviatore a due vie incasso
Inversor empotrado de dos vías



36 210 819 ²
Concealed three-way diverter
Deviatore a tre vie
Inversor empotrado de tres vías


Shower ^{Universal}
Doccia ^{Serie neutra}
Ducha ^{Genérico}



28 508 979 ^{2,3}
Shower head
Doccia testa
Ducha fija
[9 l/min.]



28 659 970 ^{2,3}
Rain shower with wall fixing
Soffione a pioggia con
fissaggio a muro
Ducha efecto lluvia con
fijación a pared
[20 l/min.]



28 034 970 ²
Rain shower for ceiling installation
with light
Soffione a pioggia per installazione
a controsoffitto con luce
Ducha efecto lluvia empotrada
a techo con luz
[18 l/min.]



28 528 979 ^{2,3}
Body spray without
volume control
Soffione laterale senza
regolazione di portata
Ducha lateral de masaje articulada
sin regulación de caudal
[7 l/min.]

Bath
Vasca
Bañera



25 943 809
Two-hole bath mixer for
free-standing assembly with
hand shower set
Gruppo vasca per montaggio
indipendente con doccetta
Batería de dos orificios
para bañera exenta con ducha
de mano
[24,6 l/min.]



25 943 819
Two-hole bath mixer for
free-standing assembly with
hand shower set
Gruppo vasca per montaggio
indipendente con doccetta
Batería de dos orificios
para bañera exenta con ducha
de mano
[24,6 l/min.]

¹ Available in different sizes and projections. For more detailed information, see a specialised retailer, or visit our website. / Disponibile in diverse dimensioni e sporgenze. Ulteriori informazioni sono disponibili presso rivenditori specializzati o sul nostro sito Web. / Disponible en diferentes tamaños y salientes. Encontrará más información en su establecimiento especializado o en nuestra página web.

² A rough parts kit is required for this article. / Per questo articolo è necessario un kit di parti ad incasso. / Se requiere un kit de partes empotradas para este artículo.
³ Available in two flow rates. / Disponibile in due classi di flusso. / Disponible en dos clases de caudal.

Bath
Vasca
Bañera



27 522 809
Five-hole bath mixer for deck mounting with diverter
Gruppo vasca cinque fori per montaggio bordo vasca con deviatore
Batería de cinco orificios para bañera
[21,5 l/min.]



27 632 809
Bath shower set for bath rim or tile edge installation
Gruppo vasca con doccetta per montaggio bordo vasca
Monomando de cuatro orificios para bañera
[24,6 l/min.]



27 522 819
Five-hole bath mixer for deck mounting with diverter
Gruppo vasca cinque fori per montaggio bordo vasca con deviatore
Batería de cinco orificios para bañera
[21,5 l/min.]

Accessories
Accessori
Accesorios



83 030 809
Bath grip
Maniglia d'appoggio
Barra de agarre



83 211 809
Towel bar 1-piece non-swivel
Portasciugamani singolo non girevole
Toallero perpendicular



83 060 809
Towel bar
Asta portasciugamani
Toallero



83 251 809
Hooks
Gancio
Gancho

Accessories
Accessori
Accesorios



83 401 979
Tumbler holder wall model
Portabicchiere modello da parete
Soporte para vaso versión mural



83 435 970
Dispenser wall model
Dispenser modello da parete
Dispensador versión mural



83 500 809
Tissue holder without cover
Portarotolo senza copertura
Soporte para papel higiénico sin cubierta



83 900 809
Toilet brush set wall model
Portaspazzola WC completo modello da parete
Juego de cepillo para WC versión mural



12 660 979
Cover plate for the concealed WC cistern made by TeCe
Piastra di copertura per cassetta a incasso WC della ditta TeCe
Cubierta para cisterna de inodoro empotrada de la empresa TeCe



12 665 979
Flush plate for concealed WC cisterns made by Geberit
Piastra di lavaggio per cassetta WC-UP di Geberit
Placa de accionamiento para cisterna empotrada de la empresa Geberit



Discover the entire product family:
dornbracht.com/vaia



EN The VAIA series is also available for all Dornbracht shower solutions.
IT La serie VAIA è disponibile anche per tutte le soluzioni doccia Dornbracht.
ES La serie VAIA también está disponible para todas las soluciones de ducha de Dornbracht.

TARA

The Archetype

^{EN} TARA defines modernity. Its archetypal form: modern, inspiring, and style-defining at all times.

^{IT} TARA è modernità. La sua forma archetipica: moderna e stimolante che definisce un suo stile.

^{ES} TARA es modernidad. Su forma arquetípica: siempre moderna, inspiradora y que marca estilo.





The Beauty of Simplicity

EN A line, a curve, cross-handles. These simple yet clever attributes have turned TARA into an icon. To mark its thirtieth anniversary, Dornbracht gave the fittings series a new architectural setting: the new TARA bathroom celebrates the beauty of simplicity – in the same way that the design of the fitting symbolises clarity and modernism.

IT Una linea, un arco, una manopola a croce. Con questi attributi semplici ma concisi, TARA è diventata un'icona. Per celebrare il suo 30° compleanno, Dornbracht mette in scena la gamma di rubinetteria in una nuova architettura: il nuovo bagno TARA celebra la bellezza della semplicità proprio come il design della rubinetteria è sinonimo di chiarezza e riduzione.

ES Una línea, una curva, una maneta en forma de cruz. Estos son los atributos, sencillos, pero marcados, con los que TARA se convirtió en icono. Con motivo de su 30° aniversario, Dornbracht puso en escena la serie de griferías en una nueva arquitectura. El nuevo baño TARA festeja la belleza de la simplicidad al igual que el diseño de grifería es sinónimo de claridad y reducción.



EN TARA has been unwaveringly modern for thirty years – thanks to its archetypal form that is in keeping with the ageless ideal of the golden era. Its minimalistic design finds its counterpart in an architecture that radiates clarity and calm.

IT La modernità di TARA è rimasta ininterrotta per tre decenni, grazie alla sua forma archetipica, che segue l'ideale senza tempo della sezione aurea. Il suo design minimalista trova la sua controparte in un'architettura che a sua volta irradia chiarezza e calma.

ES La modernidad de TARA se mantiene intacta desde hace tres décadas: gracias a su forma arquetípica, que sigue el ideal atemporal de la proporción áurea. Su diseño mínimo encuentra su equivalente en una arquitectura que por su parte irradia claridad y serenidad.



2



3



4

1
EN A timeless classic, TARA is universal. An example of this is as a freestanding washstand fitting, that provides flexibility when positioning the washstand.

IT Come un classico senza tempo, TARA è universalmente applicabile. Ad esempio, come miscelatore per lavabo indipendente che consente un posizionamento flessibile del lavabo.

ES Como clásico atemporal, TARA puede utilizarse de forma universal. Por ejemplo, como grifería para lavabo exenta que permite un posicionamiento flexible del lavabo.

2
EN The new Dark Chrome finish accentuates the modern, simple TARA design, and is a harmonious addition to the finishes portfolio of the architecture.

IT La nuova superficie Dark Chrome sottolinea il design moderno e ridotto di TARA e integra armoniosamente la matericità dell'architettura.

ES El nuevo acabado Dark Chrome realza el diseño reducido y moderno de TARA y complementa de forma armoniosa el concepto de material de la arquitectura.

3
EN The TARA single-hole mixer: a design of such simplicity that it has become an icon, and keeps re-inventing itself in different design concepts.

IT Il miscelatore monoforo TARA: un design che è diventato un'icona nella sua semplicità e viene costantemente reinventato.

ES La batería bimando TARA: un diseño que se convirtió en icono por su sencillez y que se pone en escena una y otra vez en diversos conceptos de diseño.

4
EN Setting the tone: the wall-mounted mixer in Dark Chrome is another example of the great variety of products and finishes that make up the TARA design series.

IT Impostare il tono: il miscelatore a parete in Dark Chrome è un ulteriore esempio dell'ampia varietà di prodotti e finiture della serie design TARA.

ES Un toque especial: la batería mural en Dark Chrome tan solo es un ejemplo más de la gran variedad de productos y acabados de la serie de diseño TARA.



Experience Tactile Moments



lime plaster
structures
oak
textile
cork



^{EN} Finishes with an exceptional texture and feel, creates exhilarating moments in the TARA bathroom.

^{IT} Finiture con una struttura e una sensazione speciali creano momenti tattili emozionanti nel bagno TARA.

^{ES} Los acabados de textura y háptica especiales crean momentos táctiles interesantes en el baño TARA.



Iconic and Versatile

EN TARA keeps proving just how versatile it is, such as in the new Champagne (22kt Gold) finish: in conjunction with soft creams and pastels, wood and stone, it radiates warmth and elegance.

IT TARA dimostra la sua versatilità ancora e ancora. Anche nella nuova finitura Champagne (Oro 22kt): In combinazione con morbidi toni crema e pastello, legno e pietra, questo irradia calore ed eleganza.

ES TARA demuestra su versatilidad una y otra vez. También en el nuevo acabado Champagne (Oro 22k): en combinación con suaves tonos en crema y pastel, madera y piedra, irradia calidez y elegancia.

TARA

Selected Products



honest
archetypal
modern



^{EN} With a great variety of finishes, the TARA design series can be orchestrated in various ways – sometimes contrasting, sometimes harmonising.

^{IT} Grazie alla grande varietà di finiture, la serie di design TARA può essere messa in scena in vari modi, a volte ricca di contrasti, a volte armoniosa.

^{ES} Con su gran variedad de acabados, la serie de diseño TARA puede ponerse en escena de forma variada: repleta de contrastes, o armoniosa.



Discover the entire product family:
dornbracht.com/tara


Product Information
 Informazioni sui prodotti
 Información de producto

^{EN} Excerpt from the product range.
 More detailed information can be obtained from your dealer. Due to the printing technique used here, the colours shown may vary from the true colour of the actual finish.

^{IT} Estratto dalla gamma completa prodotti.
 Il Vostro rivenditore specializzato sarà lieto di fornirvi maggiori informazioni. Per motivi tecnici di stampa non possiamo garantire la fedeltà dei colori qui riprodotti.

^{ES} Extracto del programa de productos.
 Si desea más información consulte con su comercio habitual. Los acabados reproducidos en el presente catálogo no son vinculantes por razones de impresión.

Finishes for fittings
 Finiture rubinetteria
 Acabados grifería



00 Chrome
Cromato
Cromo

93 Brushed Chrome
Cromo spazzolato
Cromo cepillado

08 Platinum
Platinato
Platino

06 Brushed Platinum
Platinato spazzolato
Platino cepillado

47 Champagne (22kt Gold)
Champagne (Oro 22k)
Champagne (Oro 22k)

46 Brushed Champagne (22kt Gold)
Champagne spazzolato (Oro 22k)
Champagne cepillado (Oro 22k)



28 Brushed Durabronze (23kt Gold)
Ottone spazzolato (Oro 23k)
Latón cepillado (Oro 23k)

42 Brushed Bronze
Bronzo spazzolato
Bronce cepillado

19 Dark Chrome
Dark Chrome
Dark Chrome

99 Brushed Dark Platinum
Dark Platinum spazzolato
Dark Platinum cepillado

33 Matte Black
Nero opaco
Negro mate

* Some items are available in standard versions, check with the x-tra Service for the rest. / Alcuni articoli sono disponibili di serie, il resto dopo il controllo tramite l'x-tra Service. / Algunos artículos están disponibles de manera estándar, el resto, tras comprobación, pueden obtenerse mediante el x-tra Service.

Basin
 Lavabo
 Lavabo

DESIGN SERIES

TARA



33 513 882 ¹
 Single-lever basin mixer with pop-up waste
 Miscelatore monocomando lavabo con piletta
 Monomando de lavabo con válvula automática
 [5,7 l/min.]



11 171 882
 Lever
 Leva
 Maneta



22 513 892 ¹
 Single-hole basin mixer with pop-up waste
 Miscelatore monoforo lavabo con piletta
 Bimando de lavabo con válvula automática
 [5,7 l/min.]



22 585 892
 Single-hole basin mixer with stand pipe without pop-up waste
 Miscelatore monoforo lavabo con tubo verticale senza piletta
 Bimando de lavabo en columna sin válvula
 [5,7 l/min.]



22 533 892
 Single-hole basin mixer with raised base without pop-up waste
 Miscelatore monoforo lavabo con base rialzata senza piletta
 Bimando de lavabo con base elevada sin válvula
 [7 l/min.]



20 713 892 ¹
 Three-hole basin mixer with pop-up waste
 Batteria tre fori lavabo con piletta
 Batería americana de lavabo con válvula automática
 [7 l/min.]



36 707 892 ^{1, 2}
 Wall-mounted basin mixer without pop-up waste
 Batteria tre fori incasso muro senza piletta
 Batería mural de lavabo sin válvula
 [7 l/min.]



20 705 882
 Three-hole basin mixer with pop-up waste
 Batteria tre fori lavabo con piletta
 Batería americana de lavabo con válvula automática
 [5,7 l/min.]

¹ Available in different sizes and projections. For more detailed information, see a specialised retailer, or visit our website. / Disponibile in diverse dimensioni e sporgenze. Ulteriori informazioni sono disponibili presso rivenditori specializzati o sul nostro sito Web. / Disponible en diferentes tamaños y salientes. Encontrará más información en su establecimiento especializado o en nuestra página web.

² A rough parts kit is required for this article. / Per questo articolo è necessario un kit di parti ad incasso. / Se requiere un kit de partes empotradas para este artículo.

³ Available in two flow rates. / Disponibile in due classi di flusso. / Disponible en dos clases de caudal.

Basin
Lavabo
Lavabo



17 500 892
Pillar tap cold water
Rubinetto da piano Acqua fredda
Grifo de un agua
[7 l/min.]



30 010 892 ²
Wall-mounted valve cold water
Rubinetto a muro Acqua fredda
Grifo mural de un agua
[5,7 l/min.]



13 716 882
Deck-mounted basin spout
without pop-up waste
Bocca lavabo da piano
senza piletta
Caño de lavabo sin válvula
[7 l/min.]



13 800 882
Wall-mounted basin spout
without pop-up waste
Bocca lavabo da parete
senza piletta
Caño mural de lavabo
sin válvula
[7 l/min.]

Bidet



24 510 892
Single-hole bidet mixer
with pop-up waste
Miscelatore monoforo
bidet con piletta
Bimando de bidet con
válvula automática
[7 l/min.]

Shower
Doccia
Ducha

DESIGN SERIES

TARA



26 413 625 + 28 018 979 ³
Shower set
Gruppo doccetta con
flessibile e asta saliscendi
Barra con ducha de mano
[15 l/min.]



34 458 892 + 28 015 979 ³
Shower pipe with
shower thermostat
Showerpipe con
termostato doccia
Showerpipe con
termostato mural
[7 l/min.]



26 622 892 + 28 018 979 ³
Showerpipe with shower mixer
Showerpipe con miscelatore
doccia e Doccetta
Showerpipe con batería mural
[14 l/min.]



27 802 892 ^{2,3}
Hand shower set with
individual rosettes
Gruppo doccetta con flessibile
con rosette separate
Juego de ducha de mano
con rosetas individuales
[15 l/min.]



27 803 892 ^{2,3}
Hand shower set with
individual rosettes
Gruppo doccetta con flessibile
con rosette separate
Juego de ducha de mano
con rosetas individuales
[15 l/min.]

¹ Available in different sizes and projections. For more detailed information, see a specialised retailer, or visit our website. / Disponibile in diverse dimensioni e sporgenze. Ulteriori informazioni sono disponibili presso rivenditori specializzati o sul nostro sito Web. / Disponible en diferentes tamaños y salientes. Encontrará más información en su establecimiento especializado o en nuestra página web.

² A rough parts kit is required for this article. / Per questo articolo è necessario un kit di parti ad incasso. / Se requiere un kit de partes empotradas para este artículo.
³ Available in two flow rates. / Disponibile in due classi di flusso. / Disponible en dos clases de caudal.

Shower
Doccia
Ducha



34 443 979 + 11 431 892

Shower thermostat
for wall installation
Termostato per doccia
per montaggio a parete
Termostato mural



36 200 892 ²

Concealed two-way diverter
Deviatore a due vie
Inversor empotrado de dos vías



36 426 892 ²

Concealed thermostat with
two function volume control
Termostato incasso con regolazione
di portata dell'acqua a due vie
Termostato empotrado de dos vías



36 210 882 ²

Concealed three-way diverter
Deviatore a tre vie
Inversor empotrado de tres vías



36 503 892 + 3x 36 607 892 ²

Thermostat module with 3 valves
Modulo termostato con 3 rubinetti
xTOOL de tres vías



Shower ^{Universal}
Doccia ^{Serie neutra}
Ducha ^{Genérico}




28 508 979 ²

Shower head
Doccia testa
Ducha fija
[9 l/min.]



28 679 970 ^{1,2}

Rain shower with
wall fixing
Soffione a pioggia con
fissaggio a muro
Ducha efecto lluvia con
fijación a pared
[14 l/min.]



28 033 970 ²

Rain shower for ceiling installation
Soffione a pioggia per installazione
a controsoffitto
Ducha efecto lluvia empotrada a techo
[18 l/min.]



28 528 979 ^{2,3}

Body spray without
volume control
Soffione laterale senza
regolazione di portata
Ducha lateral de masaje articulada
sin regulación de caudal
[7 l/min.]



36 120 660 ²

Concealed single-lever mixer
with diverter
Miscelatore monocomando
incasso con deviatore
Monomando empotrado
con inversor



36 426 970 ²

Concealed thermostat with
two function volume control
Termostato incasso con regolazione
di portata dell'acqua a due vie
Termostato empotrado de dos vías

¹ Available in different sizes and projections. For more detailed information, see a specialised retailer, or visit our website. / Disponibile in diverse dimensioni e sporgenze. Ulteriori informazioni sono disponibili presso rivenditori specializzati o sul nostro sito Web. / Disponible en diferentes tamaños y salientes. Encontrará más información en su establecimiento especializado o en nuestra página web.

² A rough parts kit is required for this article. / Per questo articolo è necessario un kit di parti ad incasso. / Se requiere un kit de partes empotradas para este artículo.
³ Available in two flow rates. / Disponibile in due classi di flusso. / Disponible en dos clases de caudal.

Bath
Vasca
Bañera



25 943 892
Two-hole bath mixer for free-standing assembly with hand shower set
Gruppo vasca due fori per montaggio indipendente con gruppo doccia
Batería de dos orificios para bañera exenta con ducha de mano
[22 l/min.]



27 512 892
Bath shower set for bath rim or tile edge installation
Gruppo vasca con doccia per montaggio bordo vasca
Batería de cuatro orificios para bañera
[23,5 l/min.]



13 801 892
Bath spout for wall mounting
Bocca vasca montaggio a muro
Caño mural de bañera
[29 l/min.]




25 133 892
Bath mixer for wall mounting with hand shower set
Gruppo vasca montaggio a muro con doccia e flessibile
Batería mural de bañera con ducha de mano

Accessories
Accessori
Accesorios



83 030 892
Bath grip
Maniglia d'appoggio
Barra de agarre



83 060 892
Towel bar
Asta portasciugamani
Toallero

Accessories
Accessori
Accesorios



83 211 892
Towel bar 1-piece non-swivel
Portasciugamani singolo non girevole
Toallero perpendicolar



83 200 892
Towel ring round
Anello portasciugamani rotondo
Aro toallero redondo



83 251 220
Hooks
Gancio
Gancho



83 401 979
Tumbler holder wall model
Portabicchiere modello da parete
Soporte para vaso versión mural



83 435 892
Dispenser wall model
Dispenser modello da parete
Dispensador versión mural



83 500 892
Tissue holder without cover
Portarotolo senza copertura
Soporte para papel higiénico sin cubierta



83 900 892
Toilet brush set wall model
Portaspazzola WC completo modello da parete
Juego de cepillo para WC versión mural



12 660 979
Cover plate for the concealed WC cistern made by TeCe
Piastra di copertura per cassetta a incasso WC della ditta TeCe
Cubierta para cisterna de inodoro empotrada de la empresa TeCe



12 665 979
Flush plate for concealed WC cisterns made by Geberit
Piastra di lavaggio per cassetta WC-UP di Geberit
Placa de accionamiento para cisterna empotrada de la empresa Geberit



Discover the entire product family:
dornbracht.com/tara



EN A unified whole: with our shower solutions, you can match all the fittings perfectly.

IT Tutto da un'unica fonte: con le nostre soluzioni doccia, potete abbinare perfettamente tutti gli accessori.

ES Todo forjado en una sola pieza: con nuestras soluciones de ducha podrá combinar todas las griferías perfectamente entre sí.

META



The Minimalist

^{EN} META creates an assured sense of style in diversity with its minimalist form: readily combinable and always contemporary.

^{IT} META unisce stile e diversità. La sua forma minimalista: versatile e sempre contemporanea.

^{ES} META crea estilos seguros y variados. Su forma minimalista: fácil de combinar y siempre contemporánea.





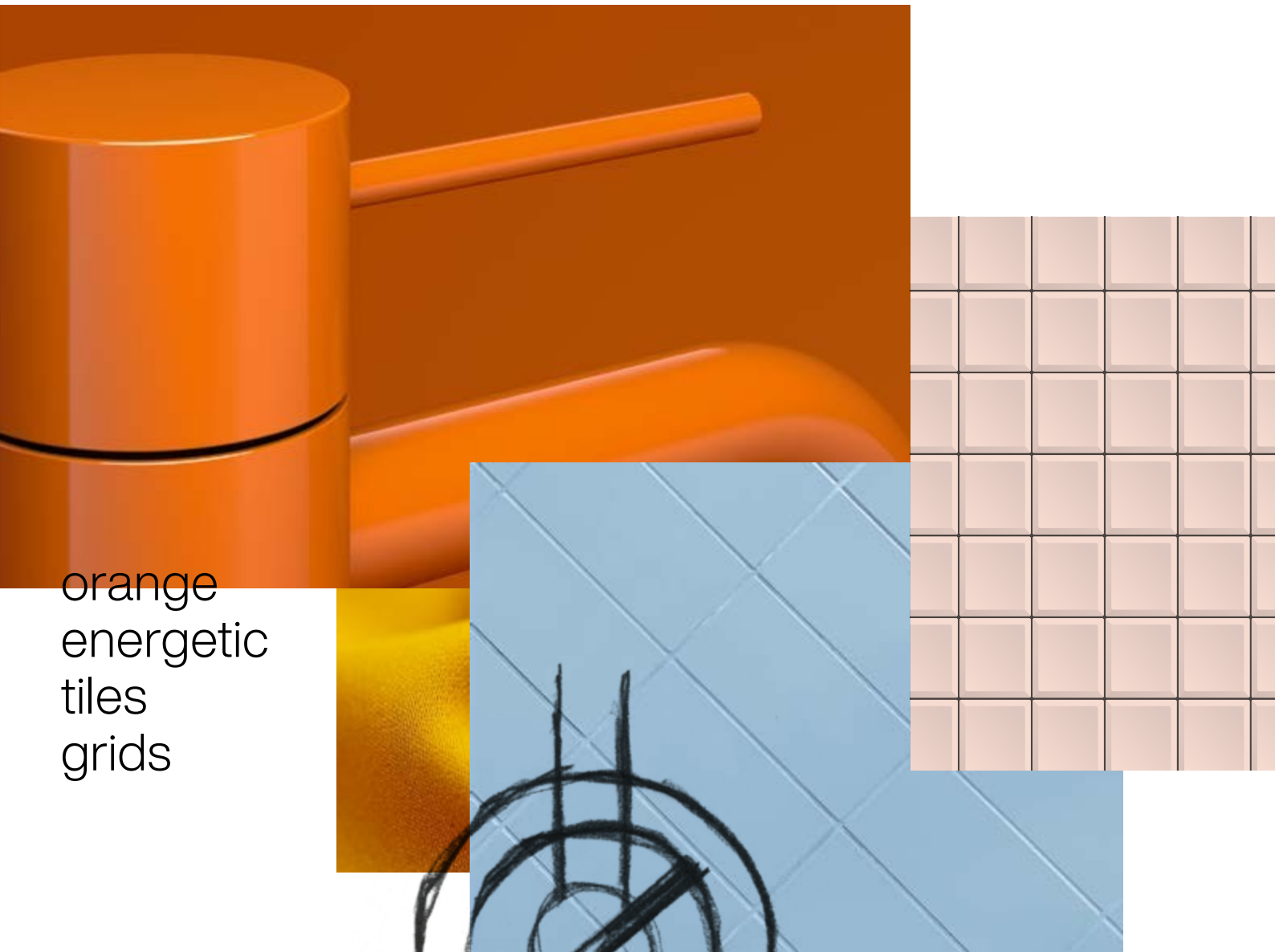
Minimalism Meets Eclecticism

^{EN} META's minimalist design ensures a timeless and assured sense of style, together with versatility, which makes it the ideal fitting for eclectic bathroom interiors.

^{IT} Grazie al suo design minimalista, META garantisce sicurezza stilistica e versatilità senza tempo. Questo lo rende il rubinetto ideale per interni del bagno eclettici.

^{ES} Con su diseño minimalista, META garantiza un estilo seguro atemporal y variabilidad. Esto la convierte en una grifería ideal para interiores de baño eclécticos.

Dare New Combinations



orange
energetic
tiles
grids



EN META in vibrant Orange meets grid structures. Its energy-packed radiance makes an exhilarating contrast to the striking tiles.

IT META in Arancione brillante incontra le strutture a griglia: Il carisma energetico è in eccitante contrasto con le piastrelle.

ES META en Naranja luminoso se fusiona con estructuras de rejilla: la energía que transmite contrasta de forma interesante con azulejos llamativos.



Contrast or Harmony? Your Choice



dark green
wood
natural stone
cotton

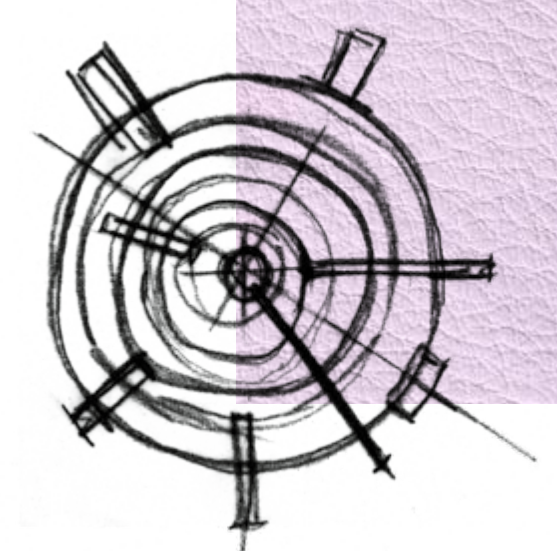
^{EN} META in Dark Green meets natural colours and a highly-contrasting colour ensemble of woods, coloured marble, natural stone, and cotton.

^{IT} META in Verde scuro incontra i colori naturali e un insieme cromatico a contrasto con legno, argilla colorata, pietra naturale e cotone.

^{ES} META en Verde oscuro se combina con colores naturales y una gama cromática de maderas, mármol de color, piedra natural y algodón.



dark red
soft tones
contrasts
leather



^{EN} META in Dark Red meets subtle colours and sensuous finishes: an eclectic combination of soft materials and expressive highlights.

^{IT} META in Rosso scuro incontra colori tenui e finiture sensuali: un gioco eclettico di materiali morbidi e accenti espressivi.

^{ES} META en Rojo oscuro combinada con tonos suaves y acabados sensuales: un conjunto ecléctico de materiales suaves y toques expresivos.



EN Minimalism meets individuality: META demonstrates versatility in the Dark Chrome finish with a textured body.

IT Il minimalismo incontra l'individualità: META mostra versatilità nella finitura Dark Chrome con corpo strutturato.

ES Minimalismo e individualidad: META muestra capacidad de transformación en el acabado Dark Chrome con cuerpo estructurado.

META

Selected Products

minimalistic
versatile
sustainable



EN The META series is available in more than 40 washstand solutions and numerous finishes.

IT La serie META è disponibile in oltre 40 modelli di lavabo e numerose finiture.

ES La serie META está disponible en más de 40 modelos de lavabo y numerosos acabados.



Discover the entire product family:
dornbracht.com/meta



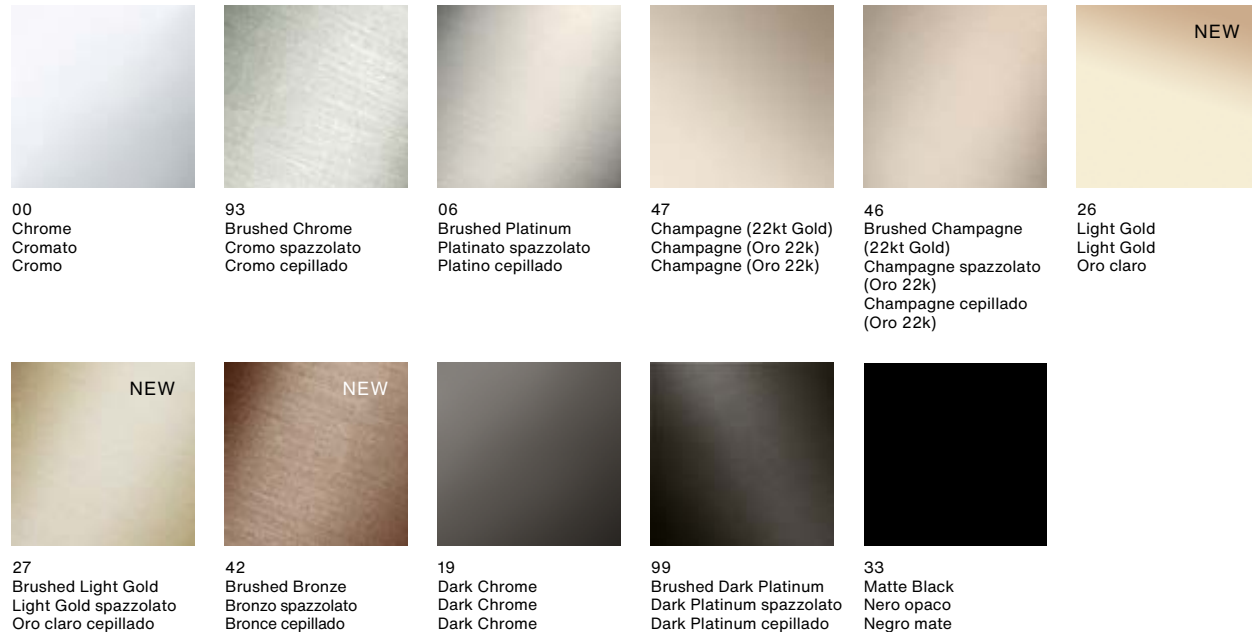
Product Information
 Informazioni sui prodotti
 Información de producto

^{EN} Excerpt from the product range.
 More detailed information can be obtained from your dealer. Due to the printing technique used here, the colours shown may vary from the true colour of the actual finish.

^{IT} Estratto dalla gamma completa prodotti.
 Il Vostro rivenditore specializzato sarà lieto di fornirvi maggiori informazioni. Per motivi tecnici di stampa non possiamo garantire la fedeltà dei colori qui riprodotti.

^{ES} Extracto del programa de productos.
 Si desea más información consulte con su comercio habitual. Los acabados reproducidos en el presente catálogo no son vinculantes por razones de impresión.

Finishes for fittings
 Finiture rubinetteria
 Acabados grifería



* Some items are available in standard versions, check with the x-tra Service for the rest. / Alcuni articoli sono disponibili di serie, il resto dopo il controllo tramite l'x-tra Service. / Algunos artículos están disponibles de manera estándar, el resto, tras comprobación, pueden obtenerse mediante el x-tra Service.

Basin
 Lavabo
 Lavabo

DESIGN SERIES

META



¹ Available in different sizes and projections. For more detailed information, see a specialised retailer, or visit our website. / Disponibile in diverse dimensioni e sporgenze. Ulteriori informazioni sono disponibili presso rivenditori specializzati o sul nostro sito Web. / Disponible en diferentes tamaños y salientes. Encontrará más información en su establecimiento especializado o en nuestra página web.

² A rough parts kit is required for this article. / Per questo articolo è necessario un kit di parti ad incasso. / Se requiere un kit de partes empotradas para este artículo.

³ Available in two flow rates. / Disponibile in due classi di flusso. / Disponible en dos clases de caudal.

Basin Lavabo Lavabo



33 500 661 ¹
Single-lever basin mixer with
pop-up waste
Miscelatore monocomando
lavabo con piletta
Monomando de lavabo con
válvula automática
[5,7 l/min.]



13 716 882
Deck-mounted basin spout
without pop-up waste
Bocca lavabo da piano
senza piletta
Caño de lavabo sin válvula
[7 l/min.]



20 713 661
Three-hole basin mixer with
pop-up waste
Batteria tre fori lavabo
con piletta
Batería americana de lavabo
con válvula automática
[5,7 l/min.]



13 800 882
Wall-mounted basin spout
without pop-up waste
Bocca lavabo incasso
senza piletta
Caño mural de lavabo sin válvula
[7 l/min.]



36 805 660 ²
Wall-mounted single-lever basin
mixer without pop-up waste
Miscelatore monocomando lavabo
incasso senza piletta
Monomando mural de lavabo
sin válvula
[5,7 l/min.]



36 860 660 ^{1, 2}
Wall-mounted single-lever basin mixer
without pop-up waste
Miscelatore monocomando lavabo
incasso senza piletta
Monomando mural de lavabo
sin válvula
[5,7 l/min.]



30 010 662 ²
Wall-mounted valve cold water
Rubinetto a muro Acqua fredda
Grifo mural de un agua
[5,7 l/min.]

Bidet



33 600 660
Single-lever bidet mixer
with pop-up waste
Miscelatore monocomando
bidet con piletta
Monomando de bidet con
válvula automática
[5,7 l/min.]

Shower Doccia Ducha



26 024 661 + 28 029 979 ^{2, 3}
Shower system with single-lever
shower mixer
Doccia a stelo con miscelatore
monocomando doccia
Showerpipe con monomando
integrado
[14 l/min.]

¹ Available in different sizes and projections. For more detailed information, see a specialised retailer, or visit our website. / Disponibile in diverse dimensioni e sporgenze. Ulteriori informazioni sono disponibili presso rivenditori specializzati o sul nostro sito Web. / Disponible en diferentes tamaños y salientes. Encontrará más información en su establecimiento especializado o en nuestra página web.

² A rough parts kit is required for this article. / Per questo articolo è necessario un kit di parti ad incasso. / Se requiere un kit de partes empotradas para este artículo.
³ Available in two flow rates. / Disponibile in due classi di flusso. / Disponible en dos clases de caudal.

Shower
Doccia
Ducha



33 300 660
Single-lever shower mixer
for wall mounting
Miscelatore monocomando
doccia montaggio a muro
Monomando mural



36 060 660²
Concealed single-lever mixer
with cover plate
Miscelatore monocomando incasso
con piastra di copertura
Monomando empotrado



36 120 660²
Concealed single-lever mixer
with diverter
Miscelatore monocomando
incasso con deviatore
Monomando empotrado con inversor



36 503 979 + 36 607 740²
Thermostat module with 2 valves
Modulo termostato con 2 rubinetti
xTOOL de dos vías



36 200 740²
Concealed two-way diverter
Deviatore a due vie incasso
Inversor empotrado de dos vías



36 200 661²
Concealed two-way diverter
Deviatore a due vie incasso
Inversor empotrado de dos vías

Shower Universal
Doccia Serie neutra
Ducha Genérico



26 413 625 + 28 018 979³
Shower set
Gruppo doccetta con flessibile e
asta saliscendi
Barra con doccia de mano
[15 l/min.]




34 459 979 + 28 015 979³
Showerpipe with
shower thermostat
Showerpipe con
termostato doccia
Showerpipe con
termostato mural
[7 l/min.]



28 505 979²
Shower head
Doccia testa
Ducha fija
[7,6 l/min.]



28 679 970^{2,3}
Rain shower with wall fixing
Soffione a pioggia con
fissaggio a muro
Ducha efecto lluvia con
fijación a pared
[14 l/min.]



28 031 970²
Rain shower for ceiling fixing
Soffione a pioggia per
collegamento a soffitto
Ducha efecto lluvia con
fijación a techo
[18 l/min.]



27 806 625^{2,3}
Hand shower set
Gruppo doccetta con flessibile
Juego de ducha de mano
[15 l/min.]



28 528 979^{2,3}
Body spray without
volume control
Soffione laterale senza
regolazione di portata
Ducha lateral de masaje articulada
sin regulación de caudal
[7 l/min.]

¹ Available in different sizes and projections. For more detailed information, see a specialised retailer, or visit our website. / Disponibile in diverse dimensioni e sporgenze. Ulteriori informazioni sono disponibili presso rivenditori specializzati o sul nostro sito Web. / Disponible en diferentes tamaños y salientes. Encontrará más información en su establecimiento especializado o en nuestra página web.

² A rough parts kit is required for this article. / Per questo articolo è necessario un kit di parti ad incasso. / Se requiere un kit de partes empotradas para este artículo.
³ Available in two flow rates. / Disponibile in due classi di flusso. / Disponible en dos clases de caudal.

Shower Universal
 Doccia Serie neutra
 Ducha Genérico



34 442 979
 Shower thermostat for wall mounting
 Termostato per doccia montaggio a muro
 Termostato mural



36 426 970 ²
 Concealed thermostat with two function volume control
 Termostato incasso con regolazione di portata dell'acqua a due vie
 Monomando empotrado con inversor

Bath
 Vasca
 Bañera



27 632 661
 Bath shower set for bath rim or tile edge installation
 Gruppo vasca con doccetta per montaggio bordo vasca
 Monomando de cuatro orificios para bañera
 [23,5 l/min.]



33 200 660
 Single-lever bath mixer for wall mounting without shower set
 Miscelatore monocomando vasca montaggio a muro senza doccetta
 Monomando de bañera mural



25 863 661
 Single-lever bath mixer with stand pipe for free-standing assembly with hand shower set
 Miscelatore monocomando vasca con tubo verticale per montaggio indipendente con doccetta e flessibile
 Monomando para bañera exenta con ducha de mano
 [19,5 l/min.]

Accessories
 Accessori
 Accesorios

DESIGN SERIES


META



83 020 979
 Bath grip
 Maniglia d'appoggio
 Barra de agarre



83 251 979
 Hooks
 Gancio
 Gancho



83 060 979
 Towel bar
 Asta portasciugamani
 Toallero



83 401 979
 Tumbler holder wall model
 Portabicchiere modello da parete
 Soporte para vaso versión mural



83 215 979
 Towel bar 1-piece non-swivel
 Portasciugamani singolo non girevole
 Toallero perpendicular



83 435 970
 Dispenser wall model
 Dispenser modello da parete
 Dispensador versión mural



83 200 979
 Towel ring round
 Anello portasciugamani rotondo
 Aro toallero redondo

¹ Available in different sizes and projections. For more detailed information, see a specialised retailer, or visit our website. / Disponibile in diverse dimensioni e sporgenze. Ulteriori informazioni sono disponibili presso rivenditori specializzati o sul nostro sito Web. / Disponible en diferentes tamaños y salientes. Encontrará más información en su establecimiento especializado o en nuestra página web.

² A rough parts kit is required for this article. / Per questo articolo è necessario un kit di parti ad incasso. / Se requiere un kit de partes empotradas para este artículo.
³ Available in two flow rates. / Disponibile in due classi di flusso. / Disponible en dos clases de caudal.

Accessories
 Accessori
 Accesorios



83 500 979
 Tissue holder without cover
 Portarotolo senza copertura
 Soporte para papel higiénico sin cubierta



83 900 970
 Toilet brush set wall model
 Portaspazzola WC completo modello da parete
 Juego de cepillo para WC versión mural



83 910 979
 Toilet brush set wall model
 Portaspazzola WC completo modello da parete
 Juego de cepillo para WC versión mural



12 660 979
 Cover plate for the concealed WC cistern made by TeCe
 Piastra di copertura per cassetta a incasso WC della ditta TeCe
 Cubierta para cisterna de inodoro empotrada de la empresa TeCe



12 665 979
 Flush plate for concealed WC cisterns made by Geberit
 Piastra di lavaggio per cassette WC-UP di Geberit
 Placa de accionamiento para cisterna empotrada de la empresa Geberit



Discover the entire product family:
dornbracht.com/meta



EN Generic design: you can also furnish your shower with META.
 IT Design per tutte le serie: progettate anche la vostra doccia con META.
 ES Diseño más allá de una serie: equipe también su ducha con META.

CYO

The Sophisticated

^{EN} CYO embodies universal exclusivity. Its extravagant form: a commanding statement in both progressive and classic bathrooms.

^{IT} CYO incarna l'esclusività. La sua forma stravagante: un'affermazione sovrana in bagni all'avanguardia e classici.

^{ES} CYO plasma la exclusividad universal. Su forma extravagante: una declaración majestuosa tanto en baños vanguardistas como clásicos.





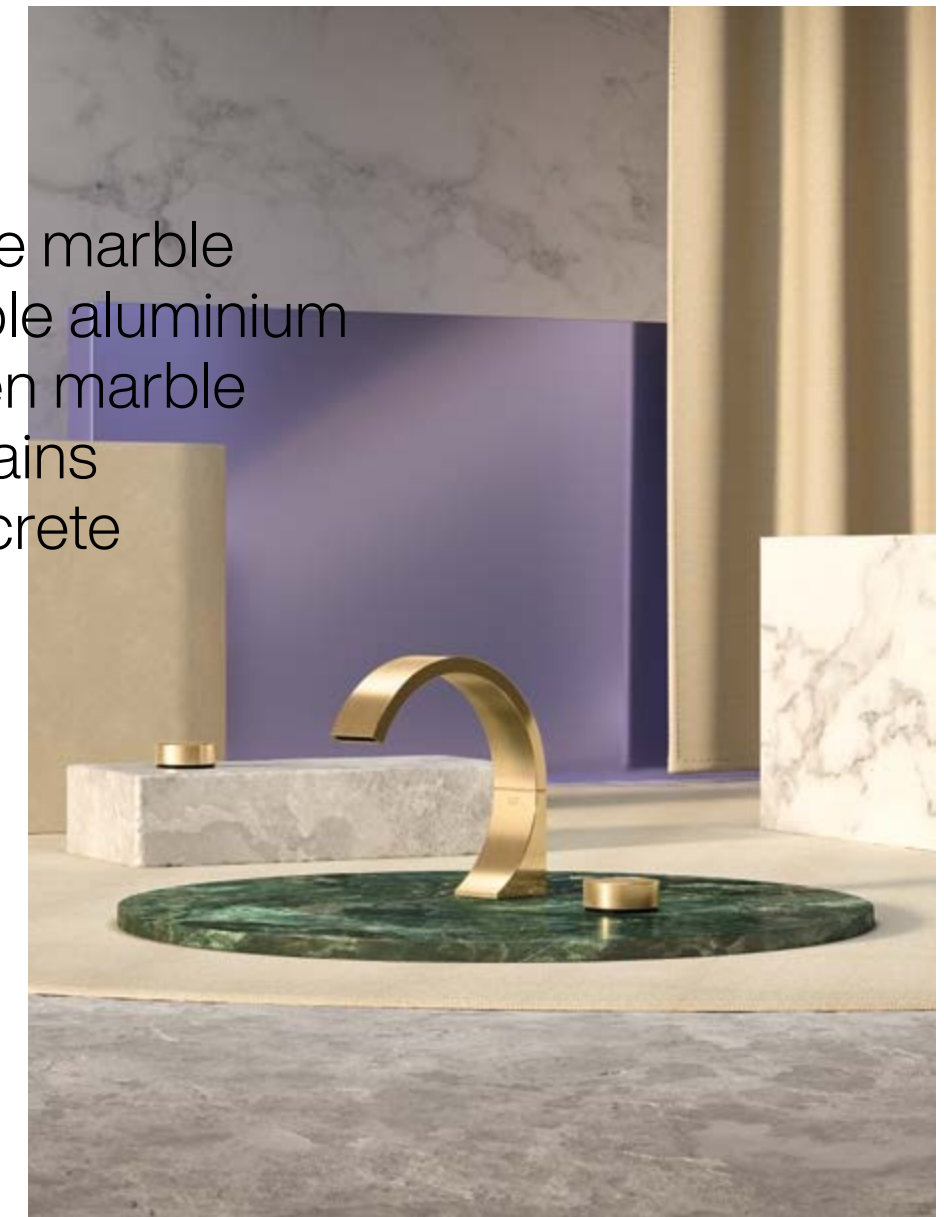
^{EN} Although the design language seems familiar, it has an unseen and futuristic air: CYO combines Dornbracht's design history with the current spirit of the age. The basic shape of a circle determines the design and is perfected in the circular handles. The METROPOLITAN architecture adopts the circle and curves that are reminiscent of the form, within the space.

^{IT} Un linguaggio formale che sembra essere familiare ma che ha allo stesso tempo un'aria inedita e futurista: CYO combina la storia del design Dornbracht con lo spirito dei tempi attuali. La forma base del cerchio determina il disegno e trova il suo completamento nelle manopole circolari. L'architettura METROPOLITAN riprende il cerchio e la curva come una reminiscenza formale.

^{ES} Un lenguaje formal conocido que, sin embargo, luce como nunca y, a la vez, un aire futurista: CYO conjuga la historia del diseño de Dornbracht con la contemporaneidad. La forma básica circular determina el diseño y roza la perfección con sus manetas redondas. La arquitectura METROPOLITAN toma el círculo como reminiscencia formal.



white marble
purple aluminium
green marble
curtains
concrete



^{EN} White marble, green marbled granite, and concrete, combined with brass and textiles: the materials of the METROPOLITAN bathroom reflect a longing for naturalness.

^{IT} Marmo bianco, granito marmorizzato verde e cemento, combinati con ottone e tessuti: i materiali del bagno METROPOLITAN riflettono un desiderio di naturalezza.

^{ES} El mármol blanco, el granito con marmoleado verde y el hormigón, combinados con latón y textiles: los materiales del baño METROPOLITAN reflejan un anhelo por la naturalidad.



EN The OASIS bathroom eliminates boundaries, bringing the outside world indoors – completing the cycle of man and nature by opening up the architecture. The bathroom becomes an oasis of wellness, a sensory experience, and a place of longing. CYO accentuates the architecture with the Brushed Dark Platinum finish.

IT Il bagno OASIS dissolve i confini, porta l'esterno verso l'interno e chiude il ciclo tra uomo e natura aprendo l'architettura. Il bagno diventa un'oasi di benessere, un'esperienza sensuale e un luogo di nostalgia. CYO accentua l'architettura con la finitura scura Dark Platinum spazzolato.

ES El baño OASIS diluye las fronteras, llevando lo exterior al interior; y con la apertura arquitectónica cierra el círculo entre el hombre y la naturaleza. El baño pasa a ser un oasis de bienestar, una experiencia sensual y lugar de anhelo. CYO acentúa la arquitectura con el acabado oscuro Dark Platinum cepillado.

Bring the Outside World Indoors



nero marquina
recycled glass
river stone
corian
ceramics



EN All five senses are activated by tactile finishes including natural colours, and primary materials such as concrete, pebbles, and plants.

IT Superfici tattili, colori naturali e materiali originali come cemento, pietre di fiume e piante attivano tutti e cinque i sensi.

ES Superficies táctiles, colores naturales y materiales originarios como el hormigón o las piedras de río y plantas despiertan los cinco sentidos.





EN Handle inserts in differing finishes and versions: CYO gives new impetus to your individual bathroom design.

IT Gestire gli inserti in diverse finiture e disegni: CYO crea nuovi impulsi per il design individuale del vostro bagno.

ES Manetas en diferentes acabados y ejecuciones: CYO apuesta por nuevos impulsos para un diseño de baño individual.

CYO

Selected Products

bold
sophisticated
captivating



EN With a wide range of products and accessories, as well as a variety of finishes and handle variants, CYO provides multiple design options.

IT CYO offre una vasta gamma di opzioni di design attraverso una vasta gamma di prodotti e accessori, una varietà di finiture e varianti di manopole.

ES CYO ofrece variadas opciones de diseño con una amplia gama de productos y accesorios, así como de acabados y variantes de manetas.



Discover the entire product family:
dornbracht.com/cyo

Product Information
 Informazioni sui prodotti
 Información de producto

^{EN} Excerpt from the product range.
 More detailed information can be obtained from your dealer. Due to the printing technique used here, the colours shown may vary from the true colour of the actual finish.

^{IT} Estratto dalla gamma completa prodotti.
 Il Vostro rivenditore specializzato sarà lieto di fornirvi maggiori informazioni. Per motivi tecnici di stampa non possiamo garantire la fedeltà dei colori qui riprodotti.

^{ES} Extracto del programa de productos.
 Si desea más información consulte con su comercio habitual. Los acabados reproducidos en el presente catálogo no son vinculantes por razones de impresión.


Finishes for fittings
 Finiture rubinetteria
 Acabados grifería




00
 Chrome
 Cromato
 Cromo




06
 Brushed Platinum
 Platinato spazzolato
 Platino cepillado




36
 Platinum / Brushed
 Platinum
 Platinato / Platinato
 spazzolato
 Platino / Platino cepillado



28
 Brushed Durabronze
 (23kt Gold)
 Ottone spazzolato (Oro 23k)
 Latón cepillado (Oro 23k)



38
 Durabronze / Brushed
 Durabronze (23kt Gold)
 Ottone / Ottone spazzolato
 (Oro 23k)
 Latón / Latón cepillado
 (Oro 23k)



19
 Dark Chrome
 Dark Chrome
 Dark Chrome



99
 Brushed Dark Platinum
 Dark Platinum spazzolato
 Dark Platinum cepillado

Basin
 Lavabo
 Lavabo

DESIGN SERIES

CYO



33 505 811 ¹
 Single-lever basin mixer with
 pop-up waste
 Miscelatore monocomando
 lavabo con piletta
 Monomando de lavabo con
 válvula automática
 [4,5 l/min.]



13 717 811
 Deck-mounted basin spout
 without pop-up waste
 Bocca lavabo da piano
 senza piletta
 Caño de lavabo sin válvula
 [4,5 l/min.]



29 218 811 + 11 188 811 ¹
 Two-hole basin mixer without
 pop-up waste
 Miscelatore monocomando a
 due fori per lavabo senza piletta
 Batería de dos orificios para
 lavabo sin válvula
 [4,5 l/min.]



13 800 811 ²
 Wall-mounted basin spout
 without pop-up waste
 Bocca lavabo incasso
 senza piletta
 Caño mural de lavabo sin válvula
 [4,5 l/min.]



20 713 811 + 11 283 811 ¹
 Three-hole basin mixer with
 pop-up waste
 Batteria tre fori lavabo
 con piletta
 Batería americana de lavabo
 con válvula automática
 [4,5 l/min.]



36 860 811 ^{1, 2}
 Wall-mounted single-lever basin
 mixer without pop-up waste
 Miscelatore monocomando
 lavabo incasso senza piletta
 Monomando mural de lavabo
 sin válvula
 [4,5 l/min.]



36 707 811 + 11 283 811 ^{1, 2}
 Wall-mounted basin mixer
 without pop-up waste
 Batteria tre fori incasso muro
 senza piletta
 Batería mural de lavabo
 sin válvula
 [4,5 l/min.]

¹ Available in different sizes and projections. For more detailed information, see a specialised retailer, or visit our website. / Disponibile in diverse dimensioni e sporgenze. Ulteriori informazioni sono disponibili presso rivenditori specializzati o sul nostro sito Web. / Disponible en diferentes tamaños y salientes. Encontrará más información en su establecimiento especializado o en nuestra página web.

² A rough parts kit is required for this article. / Per questo articolo è necessario un kit di parti ad incasso. / Se requiere un kit de partes empotradas para este artículo.

³ Available in two flow rates. / Disponibile in due classi di flusso. / Disponible en dos clases de caudal.

Bidet



33 600 782

Single-lever bidet mixer with pop-up waste

Miscelatore monocomando bidet con piletta

Monomando de bidet con válvula automática

[6 l/min.]

Shower Doccia Ducha



36 503 780 + 36 607 811
+ 11 187 811 ²

Thermostat module with 3 valves

Modulo termostato con 3 rubinetti

xTOOL de tres vías



36 200 740 ²

Concealed two-way diverter

Deviatore a due vie incasso

Inversor empotrado de dos vías

Shower Universal Doccia Serie neutra Ducha Genérico



26 413 980 + 28 012 979 ³

Shower set

Gruppo doccia con flessibile e asta saliscendi

Barra con ducha de mano

[15 l/min.]



34 460 979 + 28 018 979 ³

Showerpipe with shower thermostat

Colonna doccia con termostato e doccia

Showerpipe con termostato mural

[14 l/min.]



28 504 670 ²

Shower head

Doccia testa

Ducha fija

[7 l/min.]

DESIGN SERIES

CYO




28 679 670 ^{2,3}

Rain shower with wall fixing

Soffione a pioggia con fissaggio a muro

Ducha efecto lluvia con fijación a pared

[14 l/min.]



28 034 970 ^{2,3}

Rain shower with ceiling fixing

Soffione a pioggia con fissaggio a soffitto

Ducha efecto lluvia empotrada a techo

[18 l/min.]



27 808 980 ^{2,3}

Hand shower set with individual rosettes

Gruppo doccia con flessibile con rosette separate

Juego de ducha de mano con rosetas individuales

[15 l/min.]

¹ Available in different sizes and projections. For more detailed information, see a specialised retailer, or visit our website. / Disponibile in diverse dimensioni e sporgenze. Ulteriori informazioni sono disponibili presso rivenditori specializzati o sul nostro sito Web. / Disponible en diferentes tamaños y salientes. Encontrará más información en su establecimiento especializado o en nuestra página web.

² A rough parts kit is required for this article. / Per questo articolo è necessario un kit di parti ad incasso. / Se requiere un kit de partes empotradas para este artículo. ³ Available in two flow rates. / Disponibile in due classi di flusso. / Disponible en dos clases de caudal.

Shower Universal
 Doccia Serie neutra
 Ducha Genérico



13 425 979 ²
 Cascade spout with individual jets
 for wall mounting
 Bocca di erogazione a muro
 Cascada de chorros individuales
 [9,5 l/min.]



36 426 670 ²
 Concealed thermostat with two
 function volume control
 Termostato incasso con regolazione
 di portata dell'acqua a due vie
 Termostato empotrado de dos vías



36 120 670 ²
 Concealed single-lever mixer
 with diverter
 Miscelatore monocomando
 incasso con deviatore
 Monomando empotrado con invector

Bath
 Vasca
 Bañera



27 632 811
 Bath shower set for bath rim or
 tile edge installation
 Gruppo vasca con doccetta per
 montaggio bordo vasca
 Monomando de cuatro orificios
 para bañera
 [23,8 l/min.]



36 120 670
 Concealed single-lever mixer
 with diverter
 Miscelatore monocomando
 incasso con deviatore
 Monomando empotrado con invector

Bath
 Vasca
 Bañera



25 863 811
 Single-lever bath mixer with stand pipe
 for free-standing assembly with hand
 shower set
 Miscelatore monocomando vasca
 con tubo verticale per montaggio
 indipendente con doccetta e flessibile
 Monomando para bañera exenta con
 ducha de mano
 [26,5 l/min.]



27 523 811 + 11 283 811
 Five-hole bath mixer for bath rim
 or tile edge installation
 Gruppo vasca cinque fori per
 montaggio bordo vasca
 Batería de cinco orificios
 para bañera
 [23,8 l/min.]

Accessories
 Accessori
 Accesorios



83 030 780
 Bath grip
 Maniglia d'appoggio
 Barra de agarre



83 200 811
 Towel ring round
 Anello portasciugamani
 rotondo
 Aro toallero redondo



83 210 780
 Towel bar in two parts
 non-swivel
 Portasciugamani in due
 parti non girevole
 Toallero perpendicular doble



83 251 780
 Hooks
 Gancio
 Gancho

¹ Available in different sizes and projections. For more detailed information, see a specialised retailer, or visit our website. / Disponibile in diverse dimensioni e sporgenze. Ulteriori informazioni sono disponibili presso rivenditori specializzati o sul nostro sito Web. / Disponible en diferentes tamaños y salientes. Encontrará más información en su establecimiento especializado o en nuestra página web.

² A rough parts kit is required for this article. / Per questo articolo è necessario un kit di parti ad incasso. / Se requiere un kit de partes empotradas para este artículo.
³ Available in two flow rates. / Disponibile in due classi di flusso. / Disponible en dos clases de caudal.

Accessories
 Accessori
 Accesorios



83 400 780
 Tumbler holder wall model
 Portabicchiere modello da parete
 Soporte para vaso versión mural



83 500 780
 Tissue holder without cover
 Portarotolo senza copertura
 Soporte para papel higiénico sin cubierta



12 660 979
 Cover plate for the concealed WC
 cistern made by TeCe
 Piastra di copertura per cassetta
 a incasso WC della ditta TeCe
 Cubierta para cisterna de inodoro
 empotrada de la empresa TeCe



12 665 979
 Flush plate for concealed
 WC cisterns made by Geberit
 Piastra di lavaggio per cassette
 WC-UP di Geberit
 Placa de accionamiento para cisterna
 empotrada de la empresa Geberit



83 900 780
 Toilet brush set wall model
 Portaspazzola WC completo
 modello da parete
 Juego de cepillo para WC
 versión mural



83 910 979
 Toilet brush set wall model
 Portaspazzola WC completo
 modello da parete
 Juego de cepillo para WC
 versión mural



Discover the entire product family:
dornbracht.com/cyo



EN A perfect match: our shower solutions for the CYO series.
 IT Un abbinamento perfetto: le nostre soluzioni doccia per la serie CYO.
 ES Combinación perfecta: nuestras soluciones de ducha para la serie CYO.

LISSE

The Accessible

^{EN} LISSE is all lightness and ease with its softness of form: precise and geometric, yet with curving contours.

^{IT} LISSE è pura leggerezza. La sua forma morbida: precisamente geometrica, ma con contorni curvi.

^{ES} LISSE es pura ligereza. Su suave forma: exactamente geométrica, pero con contornos arqueados.



Accentuate Your Bathroom

EN LISSÉ invites you to touch. Intuitively, your hand follows a natural motion: precise radii encounter curving contours, and generous surfaces meet narrow edges. With its innovative aesthetics and delicate lever design, LISSÉ sets an elegant tone that enhances any bathroom.

IT LISSÉ invita a toccarla. La mano segue intuitivamente le linee delicate: raggi esatti si fondono con contorni curvi, superfici generose su angoli esigui. Con la sua estetica innovativa e il design della leva in filigrana, LISSÉ valorizza ogni bagno.

ES LISSÉ invita al tacto. La mano sigue intuitivamente sus suaves contornos: los radios exactos se fusionan con contornos arqueados, superficies generosas y cantos estrechos. Con su innovadora estética y su diseño de palanca filigrana, LISSÉ pone un toque refinado que revaloriza al baño.





^{EN} A flowing silhouette: the elegant lever of the LISSÉ fitting underlines its aura of lightness. Exceptionally smooth, it is also extremely easy to use.

^{IT} Siluette fluida: l'elegante leva di LISSÉ sottolinea l'aspetto leggero del rubinetto. Eccezionalmente fluido, offre anche una particolare facilità d'uso.

^{ES} Silueta fluida: la elegante palanca de LISSÉ subraya el aire ligero de la grifería. Con sus movimientos extraordinariamente ligeros, ofrece también un gran confort de manejo.





EN A visual tone: LISSÉ's curved lever design is reflected in all the applications.

IT Un tocco visibile: il design della leva curva di LISSÉ si trova in tutte le aree di applicazione.

ES Un toque visible: en todas las zonas de baño se integra el diseño de palanca ondulada de LISSÉ.

LISSÉ

Selected Products



easy
accessible
smooth



EN Whether washstand, shower, or bath: LISSÉ adds a special touch to your bathroom.

IT Nel lavabo, nella doccia o nella vasca: LISSÉ aggiunge un tocco speciale al bagno.

ES En el lavabo, en la ducha o la bañera: LISSÉ pone un toque especial en su baño.



Discover the entire product family:
dornbracht.com/lisse

Product Information
 Informazioni sui prodotti
 Información de producto

^{EN} Excerpt from the product range.
 More detailed information can be obtained from your dealer. Due to the printing technique used here, the colours shown may vary from the true colour of the actual finish.

^{IT} Estratto dalla gamma completa prodotti.
 Il Vostro rivenditore specializzato sarà lieto di fornirvi maggiori informazioni. Per motivi tecnici di stampa non possiamo garantire la fedeltà dei colori qui riprodotti.

^{ES} Extracto del programa de productos.
 Si desea más información consulte con su comercio habitual. Los acabados reproducidos en el presente catálogo no son vinculantes por razones de impresión.

Finishes for fittings
 Finiture rubinetteria
 Acabados grifería



00
 Chrome
 Cromato
 Cromo



93
 Brushed Chrome
 Cromo spazzolato
 Cromo cepillado




06
 Brushed Platinum
 Platinato spazzolato
 Platino cepillado



19
 Dark Chrome
 Dark Chrome
 Dark Chrome



33
 Matte Black
 Nero opaco
 Negro mate



27
 Brushed Light Gold
 Light Gold spazzolato
 Oro claro cepillado



99
 Brushed Dark Platinum
 Dark Platinum spazzolato
 Dark Platinum cepillado

Basin
 Lavabo
 Lavabo

DESIGN SERIES

LISSE



33 500 845
 Single-lever basin mixer with pop-up waste
 Miscelatore monocomando lavabo con piletta
 Monomando de lavabo con válvula automática
 [5,7 l/min.]



36 861 845 ²
 Wall-mounted single-lever basin mixer without pop-up waste
 Miscelatore monocomando lavabo incasso senza piletta
 Monomando mural de lavabo sin válvula
 [5,7 l/min.]



33 506 845
 Single-lever basin mixer with raised base with pop-up waste
 Miscelatore monocomando lavabo con base rialzata con piletta
 Monomando de lavabo con base elevada con válvula automática
 [5,7 l/min.]



13 700 845
 Deck-mounted basin spout without pop-up waste
 Bocca lavabo da piano senza piletta
 Caño de lavabo sin válvula
 [5,7 l/min.]



20 713 845
 Three-hole basin mixer with pop-up waste
 Batteria tre fori lavabo con piletta
 Batería americana de lavabo con válvula automática
 [5,7 l/min.]

Bidet



33 600 845
 Single-lever bidet mixer with pop-up waste
 Miscelatore monocomando bidet con piletta
 Monomando de bidet con válvula automática
 [6 l/min.]

¹ Available in different sizes and projections. For more detailed information, see a specialised retailer, or visit our website. / Disponibile in diverse dimensioni e sporgenze. Ulteriori informazioni sono disponibili presso rivenditori specializzati o sul nostro sito Web. / Disponible en diferentes tamaños y salientes. Encontrará más información en su establecimiento especializado o en nuestra página web.

² A rough parts kit is required for this article. / Per questo articolo è necessario un kit di parti ad incasso. / Se requiere un kit de partes empotradas para este artículo.

³ Available in two flow rates. / Disponibile in due classi di flusso. / Disponible en dos clases de caudal.

Shower
Doccia
Ducha



27 802 845 ^{2,3}
Hand shower set with individual rosettes
Gruppo doccetta con flessibile con rosette separate
Juego de ducha de mano con rosetas individuales
[15 l/min.]



27 803 845 ^{2,3}
Hand shower set with individual rosettes
Gruppo doccetta con flessibile con rosette separate
Juego de ducha de mano con rosetas individuales
[15 l/min.]



33 300 845
Single-lever shower mixer for wall mounting
Miscelatore monocomando doccia montaggio a muro
Monomando mural



36 060 845 ²
Concealed single-lever mixer with cover plate
Miscelatore monocomando incasso con piastra di copertura
Monomando empotrado



36 120 845 ²
Concealed single-lever mixer with diverter
Miscelatore monocomando incasso con deviatore
Monomando empotrado con inversor



36 426 845 ²
Concealed thermostat with two function volume control
Termostato incasso con regolazione di portata dell'acqua a due vie
Termostato empotrado de dos vías

Shower ^{Universal}
Doccia ^{Serie neutra}
Ducha ^{Genérico}



26 413 979 + 28 018 979 ³
Shower set
Gruppo doccetta con flessibile e asta saliscendi
Barra con ducha de mano
[15 l/min.]



28 505 979 ²
Shower head
Doccia testa
Ducha fija
[7,6 l/min.]



28 649 970 ^{2,3}
Rain shower with wall fixing
Soffione a pioggia con fissaggio a muro
Ducha efecto lluvia con fijación a pared
[14 l/min.]



28 689 970 ^{2,3}
Rain shower with ceiling fixing
Soffione a pioggia con fissaggio a soffitto
Ducha efecto lluvia con fijación a techo
[14 l/min.]



34 459 979 + 28 018 979 ³
Showerpipe with shower thermostat and shower head
Colonna doccia con termostato e doccetta
Showerpipe con termostato mural
[7 l/min.]



28 528 979 ^{2,3}
Body spray without volume control
Soffione laterale senza regolazione di portata
Ducha lateral de masaje articulada sin regulación de caudal
[7 l/min.]



34 442 979
Shower thermostat for wall mounting
Termostato per doccia montaggio a muro
Termostato mural

Bath
Vasca
Bañera



27 412 845
Three-hole single-lever bath mixer for bath rim or tile edge installation
Gruppo vasca tre fori con miscelatore monocomando per montaggio bordo vasca
Monomando de tres orificios para bañera
[16,9 l/min.]



13 801 845
Bath spout for wall mounting
Bocca vasca montaggio a muro
Caño mural de bañera
[21,5 l/min.]



33 200 845
Single-lever bath mixer for wall mounting without shower set
Miscelatore monocomando vasca montaggio a muro senza doccetta
Monomando de bañera mural
[13,5 l/min.]


Accessories
Accessori
Accesorios



83 020 979
Bath grip
Maniglia d'appoggio
Barra de agarre



83 210 979
Towel bar in two parts non-swivel
Portasciugamani in due parti non girevole
Toallero perpendicular doble



83 060 979
Towel bar
Asta portasciugamani
Toallero



83 200 979
Towel ring round
Anello portasciugamani rotondo
Aro toallero redondo

Accessories
Accessori
Accesorios



83 251 979
Hooks
Gancio
Gancho



83 401 979
Tumbler holder wall model
Portabicchiere modello da parete
Soporte para vaso versión mural



83 435 970
Dispenser wall model
Dispenser modello da parete
Dispensador versión mural



83 510 979
Tissue holder with cover
Portarotolo con copertura
Soporte para papel higiénico con cubierta



12 665 979
Flush plate for concealed WC cisterns made by Geberit
Piastra di lavaggio per cassetta WC-UP di Geberit
Placa de accionamiento para cisterna empotrada de la empresa Geberit



83 900 970
Toilet brush set wall model
Portaspazzola WC completo modello da parete
Juego de cepillo para WC versión mural



83 910 979
Toilet brush set wall model
Portaspazzola WC completo modello da parete
Juego de cepillo para WC versión mural



12 660 979
Cover plate for the concealed WC cistern made by TeCe
Piastra di copertura per cassetta a incasso WC della ditta TeCe
Cubierta para cisterna de inodoro empotrada de la empresa TeCe



Discover the entire product family:
dornbracht.com/lisse



EN With our LISSÉ shower solutions, you create flowing transitions between washstand and shower.
IT Con le nostre soluzioni doccia per LISSÉ si creano transizioni fluide tra lavabo e doccia.
ES Con nuestras soluciones de ducha para LISSÉ podrá crear transiciones fluidas entre el lavabo y la ducha.

CL.1

The Pioneer

^{EN} CL.1 represents progress and energy. Its dynamic form: an envoy of a new age.

^{IT} CL.1 è sinonimo di progresso ed energia. La sua forma dinamica: messaggero di una nuova era.

^{ES} CL.1 es sinónimo de avance y energía. Su forma dinámica: mensajero de una nueva era.





Sharpen Your Senses

^{EN} Our senses register, before we understand. With a mix and match of textures, colours, and materials, CL.1 embodies a new sensibility – it offers astonishingly diverse opportunities for bathroom design.

^{IT} I nostri sensi captano le cose prima che noi le comprendiamo. Con un mix di strutture, colori e materiali, CL.1 incarna una nuova sensualità e sorprende con una varietà di modi per progettare il bagno.

^{ES} Nuestros sentidos captan las cosas antes de que las comprendamos mentalmente. Con una combinación de texturas, colores y materiales, CL.1 plasma una nueva sensualidad y sorprende con variadas posibilidades de configuración del cuarto de baño.



EN CL.1 – a progressive design that rises dynamically into the air. Its defining characteristic is the tapered, soaring spout.

IT CL.1 – un design progressivo che si estende dinamicamente verso l'alto. Caratteristico è il suo sbocco conico e proteso verso l'alto.

ES CL.1: un diseño progresivo que se erige dinámicamente. La caracteriza su caño cónico ascendente.





EN CL.1 gently caresses your hand with 40 individual jets, and features efficient water consumption.

IT CL.1 accarezza delicatamente la mano con 40 getti individuali ed si caratterizza per un consumo efficiente di acqua.

ES CL.1 adula suavemente la mano con 40 chorros individuales y se caracteriza por un consumo de agua eficiente.



EN CL.1 fits perfectly into different applications.

IT CL.1 si adatta perfettamente ad aree di applicazione diverse.

ES CL.1 se integra a la perfección en diversas zonas del baño.



Mix and Match



^{EN} CL.1's three-dimensional textured handles promise utmost individuality and a special user experience.

^{IT} Le strutture tridimensionali dell'impugnatura di CL.1 consentono la massima individualità e un'esperienza tattile diversa dal quotidiano.

^{ES} Máxima individualidad y una experiencia háptica especial dan lugar a las estructuras de maneta tridimensionales de CL.1.

CL.1

Selected Products



aspiring
dynamic
pioneering



EN CL.1 provides a variety of product solutions and possible combinations for washstand, shower, and bath.

IT CL.1 offre una varietà di soluzioni di prodotto e opzioni combinate per lavabo, doccia e vasca.

ES CL.1 ofrece una variedad de soluciones de producto y posibilidades de combinación para lavabo, ducha y bañera.



Discover the entire product family:
dornbracht.com/cl.1

Product Information
 Informazioni sui prodotti
 Información de producto

^{EN} Excerpt from the product range.
 More detailed information can be obtained from your dealer. Due to the printing technique used here, the colours shown may vary from the true colour of the actual finish.

^{IT} Estratto dalla gamma completa prodotti.
 Il Vostro rivenditore specializzato sarà lieto di fornirvi maggiori informazioni. Per motivi tecnici di stampa non possiamo garantire la fedeltà dei colori qui riprodotti.

^{ES} Extracto del programa de productos.
 Si desea más información consulte con su comercio habitual. Los acabados reproducidos en el presente catálogo no son vinculantes por razones de impresión.

Finishes for fittings
 Finiture rubinetteria
 Acabados grifería




00
 Chrome
 Cromato
 Cromo



06
 Brushed Platinum
 Platinato spazzolato
 Platino cepillado



47
 Champagne (22kt Gold)
 Champagne (Oro 22k)
 Champagne (Oro 22k)



46
 Brushed Champagne (22kt Gold)
 Champagne spazzolato (Oro 22k)
 Champagne cepillado (Oro 22k)



19
 Dark Chrome
 Dark Chrome
 Dark Chrome



99
 Brushed Dark Platinum
 Dark Platinum spazzolato
 Dark Platinum cepillado

Basin
 Lavabo
 Lavabo

DESIGN SERIES

CL.1



33 521 705
 Single-lever basin mixer without pop-up waste
 Miscelatore monocomando lavabo senza piletta
 Monomando de lavabo sin válvula
 [4 l/min.]



36 860 705 ²
 Wall-mounted single-lever basin mixer without pop-up waste
 Miscelatore monocomando lavabo incasso senza piletta
 Monomando mural de lavabo sin válvula
 [4,5 l/min.]



13 715 705 + 20 004 706 ¹
 Three-hole basin mixer without pop-up waste
 Batteria tre fori lavabo senza piletta
 Batería americana de lavabo sin válvula
 [4 l/min.]



13 715 705
 Deck-mounted basin spout without pop-up waste
 Bocca lavabo da piano senza piletta
 Caño de lavabo sin válvula
 [4 l/min.]



13 715 705 + 20 005 706 ¹
 Three-hole basin mixer without pop-up waste
 Batteria tre fori lavabo senza piletta
 Batería americana de lavabo sin válvula
 [4 l/min.]



13 800 705 ²
 Wall-mounted basin spout without pop-up waste
 Bocca lavabo incasso senza piletta
 Caño mural de lavabo sin válvula
 [4,5 l/min.]



13 715 705 + 20 002 706 ¹
 Three-hole basin mixer without pop-up waste
 Batteria tre fori lavabo senza piletta
 Batería americana de lavabo sin válvula
 [4 l/min.]



13 800 705 + 36 607 706 ²
 Wall-mounted basin mixer without pop-up waste
 Batteria tre fori incasso muro senza piletta
 Batería mural de lavabo sin válvula
 [4,5 l/min.]

¹ Available in different sizes and projections. For more detailed information, see a specialised retailer, or visit our website. / Disponibile in diverse dimensioni e sporgenze. Ulteriori informazioni sono disponibili presso rivenditori specializzati o sul nostro sito Web. / Disponible en diferentes tamaños y salientes. Encontrará más información en su establecimiento especializado o en nuestra página web.
² A rough parts kit is required for this article. / Per questo articolo è necessario un kit di parti ad incasso. / Se requiere un kit de partes empotradas para este artículo.
³ Available in two flow rates. / Disponibile in due classi di flusso. / Disponible en dos clases de caudal.

Bidet



33 600 705
Single-lever bidet mixer
without pop-up waste
Miscelatore monocomando
bidet senza piletta
Monomando de bidet
sin válvula
[6 l/min.]

Shower Doccia Ducha



36 503 780 + 36 607 705 ²
Thermostat module with 2 valves
Modulo termostato con 2 rubinetti
xTOOL de dos vías

Shower ^{Universal} Doccia ^{Serie neutra} Ducha ^{Genérico}



26 413 980 + 28 012 979 ²
Shower set
Gruppo doccetta con
flessibile e asta saliscendi
Barra con ducha de mano
[15 l/min.]




34 459 980 + 28 018 979 ³
Showerpipe with shower thermostat
Showerpipe con termostato doccia
Showerpipe con termostato mural
[20 l/min.]



28 504 670 ²
Shower head
Doccia testa
Ducha fija
[7 l/min.]



28 765 980 ^{2, 3}
Rain shower with wall fixing
Soffione a pioggia con
fissaggio a muro
Ducha efecto lluvia con
fijación a pared
[20 l/min.]



28 044 980 ²
Rain shower for ceiling
installation with light
Soffione a pioggia per installazione
a controsoffitto con luce
Ducha efecto lluvia empotrada
a techo con luz
[18 l/min.]



27 809 980 ^{2, 3}
Hand shower set with individual
rosettes with volume control
Gruppo doccetta con flessibile
con rosette separate con regolatore
di portata
Juego de ducha de mano con
rosetas individuales con regulación
de caudal
[15 l/min.]

¹ Available in different sizes and projections. For more detailed information, see a specialised retailer, or visit our website. / Disponibile in diverse dimensioni e sporgenze. Ulteriori informazioni sono disponibili presso rivenditori specializzati o sul nostro sito Web. / Disponible en diferentes tamaños y salientes. Encontrará más información en su establecimiento especializado o en nuestra página web.

² A rough parts kit is required for this article. / Per questo articolo è necessario un kit di parti ad incasso. / Se requiere un kit de partes empotradas para este artículo.
³ Available in two flow rates. / Disponibile in due classi di flusso. / Disponible en dos clases de caudal.

Shower Universal
 Doccia Serie neutra
 Ducha Genérico



13 425 979 ²
 Cascade spout with individual jets
 for wall mounting
 Bocca di erogazione a muro
 Cascada de chorros individuales
 [9,5 l/min.]



36 426 670 ²
 Concealed thermostat with two
 function volume control
 Termostato incasso con regolazione
 di portata dell'acqua a due vie
 Termostato empotrado de dos vías



36 120 670 ²
 Concealed single-lever mixer
 with diverter
 Miscelatore monocomando
 incasso con deviatore
 Monomando empotrado
 con inversor

Bath
 Vasca
 Bañera



25 863 705
 Single-lever bath mixer with stand pipe
 for free-standing assembly with hand
 shower set
 Miscelatore monocomando vasca
 con tubo verticale per montaggio
 indipendente con doccetta e flessibile
 Monomando para bañera exenta
 con ducha de mano
 [24,6 l/min.]



13 612 705 + 27 702 980 +
 20 000 705 + 20 000 706 +
 29 140 670
 Five-hole bath mixer for deck
 mounting with diverter
 Gruppo vasca cinque fori per
 montaggio bordo vasca con deviatore
 Batería de cinco orificios para bañera
 [24,6 l/min.]



13 801 705
 Bath spout for wall mounting
 Bocca vasca montaggio a muro
 Caño mural de bañera
 [24,6 l/min.]

Accessories
 Accessori
 Accesorios

DESIGN SERIES

CL.1



83 020 705
 Bath grip
 Maniglia d'appoggio
 Barra de agarre



83 400 780
 Tumbler holder wall model
 Portabicchiere modello
 da parete
 Soporte para vaso
 versión mural



83 045 705
 Towel bar
 Asta portasciugamani
 Toallero



83 435 970
 Dispenser wall model
 Dispenser modello da parete
 Dispensador versión mural



83 211 705
 Towel bar 1-piece non-swivel
 Portasciugamani singolo
 non girevole
 Toallero perpendicular

83 500 705
 Tissue holder without cover
 Portarotolo senza copertura
 Soporte para papel higiénico
 sin cubierta



83 251 980
 Hooks
 Gancio
 Gancho

¹ Available in different sizes and projections. For more detailed information, see a specialised retailer, or visit our website. / Disponibile in diverse dimensioni e sporgenze. Ulteriori informazioni sono disponibili presso rivenditori specializzati o sul nostro sito Web. / Disponible en diferentes tamaños y salientes. Encontrará más información en su establecimiento especializado o en nuestra página web.

² A rough parts kit is required for this article. / Per questo articolo è necessario un kit di parti ad incasso. / Se requiere un kit de partes empotradas para este artículo.
³ Available in two flow rates. / Disponibile in due classi di flusso. / Disponible en dos clases de caudal.

Accessories
Accessori
Accesorios



83 900 780
Toilet brush set wall model
Portaspazzola WC completo
modello da parete
Juego de cepillo para WC
versión mural



12 660 979
Cover plate for the concealed WC
cistern made by TeCe
Piastra di copertura per cassetta
a incasso WC della ditta TeCe
Cubierta para cisterna de inodoro
empotrada de la empresa TeCe



12 665 980
Flush plate for concealed
WC cisterns made by Geberit
Piastra di lavaggio per cassette
WC-UP di Geberit
Placa de accionamiento para cisterna
empotrada de la empresa Geberit



Discover the entire product family:
dornbracht.com/cl.1



EN Generic design: you can also furnish your shower with CL.1.
IT Design per tutte le serie: progettate anche la vostra doccia con CL.1.
ES Diseño más allá de una serie: equipe también su ducha con CL.1.

IMO

The Universal

^{EN} IMO is calm and authentic.
Varied in form: it is a
refreshing enhancement
for every bathroom.

^{IT} IMO è calmo e autentico.
La sua forma versatile:
un'aggiunta rinfrescante a
qualsiasi bagno.

^{ES} IMO es serena y genuina.
Su forma polifacética:
un enriquecimiento refres-
cante en todos los baños.





^{EN} The IMO single-lever mixer in Brushed Light Gold in a playful combination with unusual tiles and multi-coloured terrazzo.
^{IT} Il miscelatore monocomando IMO in Light Gold spazzolato in una combinazione giocosa con piastrelle insolite e terrazzo multicolore.
^{ES} El mezclador monomando IMO en oro claro cepillado en una combinación lúdica con llamativos azulejos y terrazzo multicolor.



Luxurious Lightness

^{EN} IMO in the new Brushed Light Gold finish combines a luxurious aesthetic appeal with contemporary lightness. Its light golden colour, alternating subtly between cool and warm undertones, gives it a vibrant appearance that is fascinating and multifaceted.

^{IT} IMO nella nuova finitura Light Gold spazzolato combina un'estetica lussuosa con una leggerezza contemporanea. Il suo tono dorato chiaro, che oscilla sottilmente tra sottotoni freddi e caldi, gli conferisce un aspetto vivace e lo rende affascinante e sfaccettato.

^{ES} La grifería IMO en el nuevo acabado Oro claro cepillado conjuga una estética lujosa con una ligereza actual. Su ligero color dorado, que varía entre subtonos fríos y cálidos, le otorga un aire vivaz y la convierte en un crisol fascinante.



EN Pastel pink gives the guest bathroom an unconventional look. The washstand has sufficient space to store everyday essentials. IMO in Matte Black sets an expressive tone against this backdrop – from the fitting to the accessories.


IT Il rosa pastello dona al bagno degli ospiti un effetto non convenzionale. Grazie all'area di lavaggio, offre spazio sufficiente per riporre gli oggetti di uso quotidiano. Su questo sfondo, IMO in nero opaco pone accenti espressivi, dalla rubinetteria agli accessori.

ES El rosa pastel otorga un efecto fuera de lo convencional al baño de cortesía. Con el lavabo, se ofrece un espacio suficiente para guardar objetos cotidianos. IMO en Negro mate pone toques expresivos sobre este trasfondo: desde la grifería hasta los accesorios.

EN Round and angular: IMO consistently combines two design languages. Its hybrid design form gives the series a universal nature, and imparts a modern, clean, high-quality look. After the latest refinement, IMO appears with perfect proportions in an even more minimalist look – here in the touch-free version. Its universal design leaves it open to different interpretations.

IT Rotondo e quadrato: IMO combina in modo coerente due linguaggi di progettazione. La sua forma ibrida conferisce alla serie un'universalità dall'aspetto moderno, chiaro e di alta qualità. Dopo l'ultimo perfezionamento, IMO si presenta con proporzioni perfezionate in un look ancora più minimalista, qui nella versione touchless, con il suo design universale che si presta a diverse interpretazioni.

ES Redonda y angular: IMO aún dos lenguajes formales. Su forma híbrida otorga a la serie un toque universal con un aire moderno y de alta calidad. Tras el último refinamiento, IMO se presenta con proporciones perfeccionadas en un look aún más minimalista – aquí en una variante Touchfree. Con su diseño universal, suele mostrarse abierta a diversas interpretaciones.



A Perfect Refreshment



^{EN} The single-lever mixer with a raised spout version of IMO provides greater comfort and convenience.

^{IT} Il comfort migliorato IMO è offerto nella versione monocomando con beccuccio rialzato.

^{ES} IMO ofrece un confort mejorado en su ejecución como monomando con caño elevado.

^{EN} A sense of openness in a small area – the urban bathroom is set up like a module in the open space. Brown tiles combined with wood to create an unseen look and bring naturalness to the small bathroom, its neutral colour scheme complemented to perfection by IMO in Dark Chrome.

^{IT} Una sensazione di apertura in un piccolo spazio: il bagno urbano è messo in scena come un modulo in uno spazio aperto. Le piastrelle marroni in combinazione con il legno creano un aspetto invisibile e conferiscono naturalezza al piccolo bagno, il cui mood cromatico neutro è completato con sicurezza da IMO in Dark Chrome.

^{ES} Una sensación de apertura en una superficie compacta: el baño urbano se pone en escena como un módulo en el espacio abierto. Los azulejos marrones crean un look nunca visto en combinación con la madera, y aportan naturalidad al baño compacto cuyos colores neutros se complementan con maestría con IMO en Dark Chrome.



Where Life Happens

EN The ambience created by pastel yellow tiles and warm wood tones is pleasant and cheerful. The optimism throughout the bathroom ensures that the day can start and end in a relaxed manner. IMO in Chrome sets a light tone – from fitting to accessories.

IT Piastrelle giallo pastello e calde tonalità del legno definiscono un ambiente accogliente e ordinato: L'intero bagno trasmette un ottimismo con cui la giornata può iniziare e finire in modo rilassato. IMO in cromo aggiunge accenti di luce, dalle rubinetterie agli accessori.

ES Azulejos de tonos pastel y maderas de colores cálidos determinan un ambiente de efecto agradable y ordenado: todo el baño irradia optimismo, para empezar y terminar el día relajado. IMO en Cromo pone ligeros toques, desde la grifería hasta los accesorios.

EN A bathroom for life in all its facets. The convenient steps make it easy to get into the bath, and also act as seating or shelf space
IT Un bagno per la vita in tutte le sue sfaccettature: La comoda scala facilita l'ingresso nella vasca e funge anche da seduta o ripostiglio
ES Un baño para la vida en todas sus facetas: la cómoda escalera facilita el acceso a la bañera y sirve también como posibilidad de asiento o superficie de repisa.

IMO

Selected Products

simple
universal
fresh

EN The luxurious feature is evident in the fine detail and generous use of space. Recurring elements in individual areas of the bathroom create a harmonious atmosphere in the sage green bathroom, and correspond to the IMO design language.

IT Il carattere lussuoso si rivela nei dettagli raffinati e nell'uso generoso dello spazio. Elementi ricorrenti nelle singole aree del bagno creano un'atmosfera armoniosa nel bagno verde salvia e corrispondono al linguaggio di design di IMO.

ES El carácter lujoso se despliega en detalles refinados y un generoso aprovechamiento del espacio. Los elementos recurrentes en determinadas áreas del baño crean un ambiente armonioso en el baño de color verde salvia y fluyen con el lenguaje formal de IMO.

Luxury Reinterpreted



Discover the entire product family:
dornbracht.com/imo

Product Information
 Informazioni sui prodotti
 Información de producto

^{EN} Excerpt from the product range.
 More detailed information can be obtained from your dealer. Due to the printing technique used here, the colours shown may vary from the true colour of the actual finish.

^{IT} Estratto dalla gamma completa prodotti.
 Il Vostro rivenditore specializzato sarà lieto di fornirvi maggiori informazioni. Per motivi tecnici di stampa non possiamo garantire la fedeltà dei colori qui riprodotti.

^{ES} Extracto del programa de productos.
 Si desea más información consulte con su comercio habitual. Los acabados reproducidos en el presente catálogo no son vinculantes por razones de impresión.

Finishes for fittings
 Finiture rubinetteria
 Acabados grifería




00
 Chrome
 Cromato
 Cromo




93
 Brushed Chrome
 Cromo spazzolato
 Cromo cepillado



06
 Brushed Platinum
 Platinato spazzolato
 Platino cepillado



27
 Brushed Light Gold
 Light Gold spazzolato
 Oro claro cepillado



19
 Dark Chrome
 Dark Chrome
 Dark Chrome



99
 Brushed Dark Platinum
 Dark Platinum spazzolato
 Dark Platinum cepillado



33
 Matte Black
 Nero opaco
 Negro mate

Basin
 Lavabo
 Lavabo

DESIGN SERIES

IMO



NEW

17 500 671
 Pillar tap for cold water
 Rubinetto da piano Acqua fredda
 Grifo de un agua
 [4,6 l/min.]



NEW

33 525 671
 Single-lever basin mixer without pop-up waste
 Miscelatore monocomando lavabo senza piletta
 Monomando de lavabo sin válvula
 [4,6 l/min.]



NEW

33 500 671
 Single-lever basin mixer with pop-up waste
 Miscelatore monocomando lavabo con piletta
 Monomando de lavabo con válvula automática
 [4,6 l/min.]



NEW

33 521 671
 Single-lever basin mixer without pop-up waste
 Miscelatore monocomando lavabo senza piletta
 Monomando de lavabo sin válvula
 [4,6 l/min.]



NEW

33 537 671
 Single-lever basin mixer with raised base without pop-up waste
 Miscelatore monocomando lavabo con base rialzata senza piletta
 Monomando de lavabo con base elevada sin válvula
 [4,6 l/min.]



NEW

22 585 671¹
 Single-hole basin mixer with stand pipe without pop-up waste
 Miscelatore monoforo lavabo con tubo verticale senza piletta
 Bimando de lavabo en columna sin válvula
 [4,6 l/min.]



NEW

33 526 671
 Single-lever basin mixer with tall spout without pop-up waste
 Miscelatore monocomando lavabo con bocca alta senza piletta
 Monomando de lavabo con caño alto sin válvula
 [4,6 l/min.]



NEW

33 528 671
 Single-lever basin mixer with tall spout with pop-up waste
 Miscelatore monocomando lavabo con bocca alta con piletta
 Monomando de lavabo con caño alto con válvula automática
 [4,6 l/min.]



NEW

29 217 671
 Two-hole basin mixer with pop-up waste
 Miscelatore monocomando a due fori per lavabo con piletta
 Monomando de lavabo de dos orificios con válvula automática
 [4,6 l/min.]

¹ A rough parts kit is required for this article. / Per questo articolo è necessario un kit di parti ad incasso. / Se requiere un kit de partes empotradas para este artículo.

Basin Lavabo Lavabo

DESIGN SERIES

IMO



NEW

29 218 671

Two-hole basin mixer with tall spout without pop-up waste
Miscelatore monocomando a due fori per lavabo con bocca alta senza piletta
Monomando de lavabo de dos orificios con caño alto sin válvula
[4,6 l/min.]



NEW

36 712 671¹

Wall-mounted three-hole basin mixer without pop-up waste
Batteria tre fori incasso a muro senza piletta
Batería mural sin válvula
[4,6 l/min.]



NEW

33 600 671

Single-lever bidet mixer with pop-up waste
Miscelatore monocomando bidet con piletta
Monomando de bidet con válvula automática
[6 l/min.]



NEW

20 713 671

Three-hole basin mixer with pop-up waste
Batteria tre fori lavabo con piletta
Batería americana de lavabo con válvula automática
[4,6 l/min.]



NEW

13 716 671

Deck-mounted basin spout without pop-up waste
Bocca lavabo da piano senza piletta
Caño de lavabo sin válvula
[4,6 l/min.]



NEW

36 860 671¹

Wall-mounted single-lever basin mixer without pop-up waste
Miscelatore monocomando lavabo incasso senza piletta
Monomando mural sin válvula
[4,6 l/min.]



NEW

13 800 671¹

Wall-mounted basin spout without pop-up waste
Bocca lavabo incasso senza piletta
Caño mural sin válvula
[4,6 l/min.]



NEW

36 861 671¹

Wall-mounted single-lever basin mixer without pop-up waste
Miscelatore monocomando lavabo incasso senza piletta
Monomando mural sin válvula
[4,6 l/min.]



44 515 670

Single-lever basin mixer with electronic opening and closing function without pop-up waste
Rubinetto lavabo con funzione di apertura e chiusura elettronica senza piletta
Grifería de lavabo con función de apertura y cierre electrónicos sin válvula
[5,7 l/min.]



NEW

36 707 671¹

Wall-mounted three-hole basin mixer without pop-up waste
Batteria tre fori incasso a muro senza piletta
Batería mural sin válvula
[4,6 l/min.]



44 521 670

Single-lever basin mixer with electronic opening and closing function without pop-up waste
Rubinetto lavabo con funzione di apertura e chiusura elettronica senza piletta
Grifería de lavabo con función de apertura y cierre electrónicos sin válvula
[5,7 l/min.]

Bidet

Bath Vasca Bañera



13 801 670¹

Wall-mounted bath spout
Bocca vasca montaggio a muro
Caño de salida de bañera para montaje a pared
[26,5 l/min.]



NEW

33 200 671¹

Single-lever wall-mounted bath mixer without shower set
Miscelatore monocomando vasca montaggio a muro senza doccetta
Monomando de bañera para montaje a pared sin juego de ducha
[16,7 l/min.]



27 412 670^{1,2}

Three-hole single-lever bath mixer for bath rim or tile edge installation
Gruppo vasca tre fori con miscelatore monocomando per montaggio a bordo vasca
Monomando de tres orificios para bañera
[19,2 l/min.]



NEW

25 863 671²

Single-lever bath mixer with stand pipe for freestanding assembly with hand shower set
Miscelatore monocomando vasca con tubo verticale montaggio indipendente con doccetta e flessibile
Monomando para bañera exenta con ducha de mano
[23,2 l/min.]

¹ A rough parts kit is required for this article. / Per questo articolo è necessario un kit di parti ad incasso. / Se requiere un kit de partes empotradas para este artículo.

¹ A rough parts kit is required for this article. / Per questo articolo è necessario un kit di parti ad incasso. / Se requiere un kit de partes empotradas para este artículo.
² Available in two flow rates. / Disponibile in due classi di flusso. / Disponible en dos clases de caudal.

Shower Doccia Ducha

Accessoires

DESIGN SERIES

IMO



26 413 979 + 28 018 979 ²
Shower set
Gruppo doccetta con flessibile e asta saliscendi
Barra con ducha de mano
[15 l/min.]



28 679 670 ^{1,2}
Rain shower with wall fixing 300 mm
Soffione a pioggia con fissaggio a muro 300 mm
Ducha efecto lluvia con fijación a pared 300 mm
[14 l/min.]



27 802 970 ^{1,2}
Hand shower set with integrated shower holder
Gruppo doccetta con flessibile con supporto doccia integrato
Juego de ducha de mano
[15 l/min.]



28 508 980 ^{1,2}
Shower head
Soffione doccia
Ducha fija
[9 l/min.]



28 528 782 ^{1,2}
Body spray without volume control
Soffione laterale senza regolazione di portata
Ducha lateral de masaje articulada sin regulación de caudal
[7 l/min.]



36 459 979 + 28 018 979 ²
Showerpipe with shower thermostat
Showerpipe con termostato doccia
Showerpipe con termostato mural
[7 l/min.]



NEW
36 503 780 + 3x 36 607 671 ¹
xTOOL Thermostat module with 2 valves
xTOOL Modulo termostato con 2 rubinetti
xTOOL Módulo termostático con dos llaves de paso



NEW
36 607 671 ¹
Wall valve clockwise closing 1/2"
Rubinetto incasso chiusura senso orario 1/2"
Llave de paso empotrada cierre a la derecha 1/2"



NEW
83 400 976
Tumbler
Portabicchiere
Soporte para vaso



NEW
83 410 976
Soap dish
Portasaponetta
Jabonera



NEW
83 430 976
Lotion dispenser
Dispenser per sapone, completo
Dosificador de loción



NEW
83 250 976
Hooks
Gancio
Gancho



NEW
83 200 976
Towel ring
Anello portasciugamani
Aro toallero



NEW
83 060 976
Towel bar
Asta portasciugamani
Barra colgador



NEW
12 665 979
Flush plate for concealed WC cisterns made by Geberit
Piastra di lavaggio per cassette WC-UP di Geberit
Placa de accionamiento para cisterna empotrada de la empresa Geberit



NEW
83 900 976
Toilet brush set
Portaspazzola WC completo
Juego de cepillo para WC



NEW
83 515 976
Tissue holder with shelf
Portarotolo con ripiano
Soporte para papel higiénico con estante



NEW
83 500 976
Tissue holder
Portarotolo
Soporte para papel higiénico

¹ A rough parts kit is required for this article. / Per questo articolo è necessario un kit di parti ad incasso. / Se requiere un kit de partes empotradas para este artículo.
² Available in two flow rates. / Disponibile in due classi di flusso. / Disponible en dos clases de caudal.



Discover the entire product family:
dornbracht.com/imo



MADISON

The Timeless

^{EN} MADISON rises above the trends with its timeless form: stylistically confident and style-defining – wherever you see it.

^{IT} MADISON supera le tendenze. La sua forma senza tempo: elegante e che definisce lo stile, ovunque lo incontriate.

^{ES} MADISON destaca por encima de las tendencias. Su forma atemporal: con estilo seguro y marcado, allá donde se encuentre.





^{EN} The grande dame in the bathroom. MADISON stands for the immortality of a classic, historical form. A design language that brings back memories – of the bathroom culture of days gone by. A design that survives every fashion.

^{IT} La grande signora in bagno. MADISON rappresenta l'immortalità di una forma classica-storica. Un linguaggio delle forme che evoca ricordi della cultura del bagno dei giorni che furono. Un design che sopravvive a qualsiasi moda.

^{ES} La gran dama del baño. MADISON es sinónimo de la eternidad de una forma histórica clásica. Un lenguaje formal que despierta recuerdos: de las tradiciones del baño de antaño. Un diseño que perdura más allá de las modas.



EN The freestanding, two-hole bath mixer: visible standpipes and an elegant shower head holder skilfully underline the traditional MADISON appeal.

IT Il miscelatore a due fori per vasca indipendente: i tubi di supporto sottolineano l'aspetto tradizionale di MADISON.

ES La batería monomando de dos orificios para bañera exenta: tubos verticales visibles y el elegante soporte de cabezal realzan el aire tradicional de MADISON.






MADISON

Selected Products

DESIGN SERIES

MADISON

grand
authentic
timeless



EN MADISON fits harmoniously into all applications and provides numerous design options.

IT MADISON si inserisce armoniosamente in tutti i campi di applicazione e offre numerose opzioni di design.

ES MADISON se integra armoniosamente en todos los ámbitos de uso y ofrece numerosas opciones de diseño.



Discover the entire product family:
dornbracht.com/madison

Product Information
 Informazioni sui prodotti
 Información de producto

^{EN} Excerpt from the product range.
 More detailed information can be obtained from your dealer. Due to the printing technique used here, the colours shown may vary from the true colour of the actual finish.


^{IT} Estratto dalla gamma completa prodotti.
 Il Vostro rivenditore specializzato sarà lieto di fornirvi maggiori informazioni. Per motivi tecnici di stampa non possiamo garantire la fedeltà dei colori qui riprodotti.

^{ES} Extracto del programa de productos.
 Si desea más información consulte con su comercio habitual. Los acabados reproducidos en el presente catálogo no son vinculantes por razones de impresión.

Finishes for fittings
 Finiture rubinetteria
 Acabados grifería



00
 Chrome
 Cromato
 Cromo




08
 Platinum
 Platinato
 Platino



06
 Brushed Platinum
 Platinato spazzolato
 Platino cepillado



09
 Durabronze (23kt Gold)
 Ottone (Oro 23k)
 Latón (Oro 23k)



28
 Brushed Durabronze
 (23kt Gold)
 Ottone spazzolato
 (Oro 23k)
 Latón cepillado (Oro 23k)



99
 Brushed Dark Platinum
 Dark Platinum spazzolato
 Dark Platinum cepillado

Basin
 Lavabo
 Lavabo

DESIGN SERIES

MADISON



20 700 360
 Three-hole basin mixer
 with pop-up waste
 Batteria tre fori
 lavabo con piletta
 Batería americana de lavabo
 con válvula automática
 [7 l/min.]



22 500 360
 Single-hole basin mixer
 with pop-up waste
 Miscelatore monoforo
 lavabo con piletta
 Bimando de lavabo con
 válvula automática
 [7 l/min.]



20 700 370 + 11 170 370
 Three-hole basin mixer
 with pop-up waste
 Batteria tre fori lavabo
 con piletta
 Batería americana de lavabo
 con válvula automática
 [7 l/min.]



36 712 361 ²
 Wall-mounted basin mixer
 without pop-up waste
 Batteria tre fori incasso muro
 senza piletta
 Batería mural de lavabo
 sin válvula
 [7 l/min.]

Bidet



24 510 360
 Single-hole bidet mixer
 with pop-up waste
 Miscelatore monoforo bidet
 con piletta
 Bimando de bidet con
 válvula automática
 [7 l/min.]

¹ Available in different sizes and projections. For more detailed information, see a specialised retailer, or visit our website. / Disponibile in diverse dimensioni e sporgenze. Ulteriori informazioni sono disponibili presso rivenditori specializzati o sul nostro sito Web. / Disponible en diferentes tamaños y salientes. Encontrará más información en su establecimiento especializado o en nuestra página web.
² A rough parts kit is required for this article. / Per questo articolo è necessario un kit di parti ad incasso. / Se requiere un kit de partes empotradas para este artículo.
³ Available in two flow rates. / Disponibile in due classi di flusso. / Disponible en dos clases de caudal.

Shower
Doccia
Ducha

DESIGN SERIES

MADISON

Shower
Doccia
Ducha

36 503 977 + 36 607 361 ^{2,3}

Thermostat module with 2 valves
Modulo termostato con 2 rubinetti
xTOOL de dos vías

[9 l/min.]



36 200 361 ²

Concealed two-way diverter
Deviatore a due vie incasso
Inversor empotrado de dos vías

27 803 361 ^{2,3}

Hand shower set with individual rosettes
Gruppo doccia con flessibile con rosette separate
Juego de ducha de mano con rosetas individuales
[9 l/min.]



28 002 970 ³

Metal hand shower with porcelain insert (white)
Doccetta in metallo con manico in porcellana
Ducha de mano metálica con mango de porcelana
[9 l/min.]



36 426 977 ²

Concealed thermostat with two function volume control
Termostato incasso con regolazione di portata dell'acqua a due vie
Termostato empotrado de dos vías



34 459 360 + 11 420 360 + 28 002 970 ³

Showerpipe with shower thermostat
Colonna doccia con termostato e doccetta
Showerpipe con termostato mural
[14 l/min.]



28 508 360 ^{2,3}

Shower head
Doccia testa
Ducha fija
[9 l/min.]



28 545 977 ^{2,3}

Rain shower with wall fixing
Soffione a pioggia con fissaggio a muro
Ducha efecto lluvia con fijación a pared
[14 l/min.]



28 565 977 ^{2,3}

Rain shower with ceiling fixing
Soffione a pioggia con fissaggio a soffitto
Ducha efecto lluvia con fijación a techo
[14 l/min.]



26 413 370 + 28 002 970 ³

Shower set
Gruppo doccia con flessibile e asta saliscendi
Barra con ducha de mano
[9 l/min.]



26 632 360 + 28 002 970 ³

Showerpipe with shower mixer
Colonna doccia completa di doccetta
Showerpipe con batería mural
[14 l/min.]



¹ Available in different sizes and projections. For more detailed information, see a specialised retailer, or visit our website. / Disponibile in diverse dimensioni e sporgenze. Ulteriori informazioni sono disponibili presso rivenditori specializzati o sul nostro sito Web. / Disponible en diferentes tamaños y salientes. Encontrará más información en su establecimiento especializado o en nuestra página web.

² A rough parts kit is required for this article. / Per questo articolo è necessario un kit di parti ad incasso. / Se requiere un kit de partes empotradas para este artículo. ³ Available in two flow rates. / Disponibile in due classi di flusso. / Disponible en dos clases de caudal.

Bath
Vasca
Bañera



25 943 360
Two-hole bath mixer for free-standing assembly with hand shower set
Gruppo vasca due fori per montaggio indipendente con gruppo doccia
Batería de dos orificios para bañera exenta con ducha de mano
[51 l/min.]



27 502 360
Bath shower set for bath rim or tile edge installation
Gruppo vasca con doccia per montaggio bordo vasca
Batería de cuatro orificios para bañera
[23 l/min.]



25 023 360
Bath mixer for wall mounting with hand shower set
Gruppo vasca montaggio a muro con gruppo doccia
Batería mural de bañera con ducha de mano
[26 l/min.]


Accessories
Accessori
Accesorios



83 030 361
Bath grip
Maniglia d'appoggio
Barra de agarre



83 210 361
Towel bar in two parts swivel
Portasciugamani in due parti girevole
Toallero perpendicular doble basculable



83 060 361
Towel bar
Asta portasciugamani
Toallero



83 200 361
Towel ring round
Anello portasciugamani rotondo
Aro toallero redondo

Accessories
Accessori
Accesorios



83 251 970
Hooks
Gancio
Gancho



83 401 979
Tumbler holder wall model
Portabicchiere modello da parete
Soporte para vaso versión mural



83 435 970
Dispenser wall model
Dispenser modello da parete
Dispensador versión mural



83 500 361
Tissue holder without cover
Portarotolo senza copertura
Soporte para papel higiénico sin cubierta



83 900 361
Toilet brush set wall model
Portaspazzola WC completo modello da parete
Juego de cepillo para WC versión mural



12 660 979
Cover plate for the concealed WC cistern made by TeCe
Piastra di copertura per cassetta a incasso WC della ditta TeCe
Cubierta para cisterna de inodoro empotrada de la empresa TeCe



12 665 979
Flush plate for concealed WC cisterns made by Geberit
Piastra di lavaggio per cassette WC-UP di Geberit
Placa de accionamiento para cisterna empotrada de la empresa Geberit



Discover the entire product family:
dornbracht.com/madison



EN The timeless MADISON design is also available for the shower.

IT Il design MADISON senza tempo è disponibile anche per la doccia.

ES El diseño atemporal de MADISON también está disponible para la ducha.

LULU

The Unconventional

^{EN} LULU stands for pleasure, and overcoming boundaries. Its angular form: giving it a precise yet soft expression.

^{IT} LULU è sinonimo di gioia del contrasto e di superamento dei confini. La sua forma angolare: graficamente precisa e morbida allo stesso tempo.

^{ES} LULU es sinónimo de contraste y de superación de límites. Su forma angular: de exactitud gráfica y suave al mismo tiempo.



Enjoy Life – Make Your Own Rules



^{EN} Compact body, delicate lever: LULU brings contrasts together with ease.

^{IT} Corpo compatto, leva in filigrana: LULU unisce i contrasti con facilità.

^{ES} Cuerpo compacto, palanca de filigrana: LULU aporta contraste y ligereza.

^{EN} A seductive idea. An ode to joy. Its design seems expressive and modern, yet also emotional. Its trademark rounded corners provide a subtle counterpoint to the rectangular form.

^{IT} Un inno alla gioia. LULU deride i dogmi. La sua forma è graficamente moderna e tuttavia emozionale. I suoi marchi distintivi sono angoli arrotondati che rappresentano un sottile contrappunto alla forma rettangolare.

^{ES} Una idea tentadora. Una oda a la alegría. LULU sonr e a los dogmas. Su forma tiene un aspecto gr fico moderno, aunque tambi n emocional. Sus distintivos cantos redondeados que forman un contrapunto sutil a la forma rectangular.

LULU

Selected Products

joyful
unconventional
seducing



EN LULU provides a matching product solution for every application.

IT LULU offre una soluzione di prodotto adatta per ogni area di applicazione.

ES LULU ofrece una solución de producto adecuada para cada ámbito de uso.



Discover the entire product family:
dornbracht.com/lulu

Product Information

Informazioni sui prodotti

Información de producto

^{EN} Excerpt from the product range.
More detailed information can be obtained from your dealer. Due to the printing technique used here, the colours shown may vary from the true colour of the actual finish.

^{IT} Estratto dalla gamma completa prodotti.
Il Vostro rivenditore specializzato sarà lieto di fornirvi maggiori informazioni. Per motivi tecnici di stampa non possiamo garantire la fedeltà dei colori qui riprodotti.

^{ES} Extracto del programa de productos.
Si desea más información consulte con su comercio habitual. Los acabados reproducidos en el presente catálogo no son vinculantes por razones de impresión.

Finishes for fittings

Finiture rubinetteria

Acabados grifería



00
Chrome
Cromato
Cromo



06
Brushed Platinum
Platinato spazzolato
Platino cepillado

Basin

Lavabo

Lavabo

DESIGN SERIES

LULU



33 500 710
Single-hole basin mixer
with pop-up waste
Miscelatore monoforo
lavabo con piletta
Bimando de lavabo con
válvula automática
[7 l/min.]



36 860 710 ²
Wall-mounted single-lever
basin mixer without pop-up waste
Miscelatore monocomando
lavabo incasso senza piletta
Monomando mural de lavabo
sin válvula
[7 l/min.]



20 713 710
Three-hole basin mixer
with pop-up waste
Batteria tre fori lavabo
con piletta
Batería americana de lavabo
con válvula automática
[7 l/min.]

¹ Available in different sizes and projections. For more detailed information, see a specialised retailer, or visit our website. / Disponibile in diverse dimensioni e sporgenze. Ulteriori informazioni sono disponibili presso rivenditori specializzati o sul nostro sito Web. / Disponible en diferentes tamaños y salientes. Encontrará más información en su establecimiento especializado o en nuestra página web.

² A rough parts kit is required for this article. / Per questo articolo è necessario un kit di parti ad incasso. / Se requiere un kit de partes empotradas para este artículo.

³ Available in two flow rates. / Disponibile in due classi di flusso. / Disponible en dos clases de caudal.

Shower
Doccia
Ducha

DESIGN SERIES

LULU



26 413 710 + 28 012 979 ³
Shower set
Gruppo doccetta con
flessibile e asta saliscendi
Barra con ducha de mano
[15 l/min.]



28 796 710 ^{2,3}
Rain shower with ceiling fixing
Soffione a pioggia con
fissaggio a soffitto
Ducha efecto lluvia con
fijación a techo
[20 l/min.]



27 808 710 ^{2,3}
Hand shower set with
individual rosettes
Gruppo doccetta con
flessibile con rosette separate
Juego de ducha de mano
con rosetas individuales
[15 l/min.]



28 508 710 ^{2,3}
Shower head
Doccia testa
Ducha fija
[9 l/min.]



36 122 710 ²
Concealed single-lever
mixer with diverter
Miscelatore monocomando
incasso con deviatore
Monomando empotrado
con inversor



28 786 710 ^{2,3}
Rain shower with wall fixing
Soffione a pioggia con
fissaggio a muro
Ducha efecto lluvia con
fijación a pared
[20 l/min.]

Shower
Doccia
Ducha



36 426 710 ²
Concealed thermostat with two
function volume control
Termostato incasso con regolazione
di portata dell'acqua a due vie
Termostato empotrado de dos vías



36 200 710 ²
Concealed two-way diverter
Deviatore a due vie incasso
Inversor empotrado de dos vías



36 503 710 + 36 607 710 ²
Thermostat module with 2 valves
Modulo termostato con 2 rubinetti
xTOOL de dos vías

Shower Universal
Doccia Serie neutra
Ducha Genérico



34 460 979 + 28 018 979 ³
Showerpipe with shower thermostat
e doccetta
Colonna doccia con termostato
e doccetta
Showerpipe con termostato mural
[14 l/min.]



34 442 979
Shower thermostat for
wall mounting
Termostato per doccia
montaggio a muro
Termostato mural

¹ Available in different sizes and projections. For more detailed information, see a specialised retailer, or visit our website. / Disponibile in diverse dimensioni e sporgenze. Ulteriori informazioni sono disponibili presso rivenditori specializzati o sul nostro sito Web. / Disponible en diferentes tamaños y salientes. Encontrará más información en su establecimiento especializado o en nuestra página web.

² A rough parts kit is required for this article. / Per questo articolo è necessario un kit di parti ad incasso. / Se requiere un kit de partes empotradas para este artículo.
³ Available in two flow rates. / Disponibile in due classi di flusso. / Disponible en dos clases de caudal.

Bath
Vasca
Bañera



25 863 710

Single-lever bath mixer with stand pipe for free-standing assembly with hand shower set

Miscelatore monocomando vasca con tubo verticale per montaggio indipendente con doccetta e flessibile

Monomando para bañera exenta con ducha de mano

[26,7 l/min.]



27 412 710

Three-hole single-lever bath mixer for bath rim or tile edge installation

Gruppo vasca tre fori con miscelatore monocomando per montaggio bordo vasca

Monomando de tres orificios para bañera

[26,7 l/min.]



27 512 710

Bath shower set for bath rim or tile edge installation

Gruppo vasca con doccetta per montaggio bordo vasca

Batería de cuatro orificios para bañera

[23,5 l/min.]



33 200 710

Single-lever bath mixer for wall mounting without shower set

Miscelatore monocomando vasca montaggio a muro senza doccetta

Monomando de bañera mural

[17,8 l/min.]

Accessoires

DESIGN SERIES

LULU



NEW

83 400 976

Tumbler

Portabicchiere

Soporte para vaso



NEW

83 410 976

Soap dish

Portasaponetta

Jabonera



NEW

83 430 976

Lotion dispenser

Dispenser per sapone, completo

Dosificador de loción



NEW

83 250 976

Hooks

Gancio

Gancho



NEW

83 200 976

Towel ring

Anello portasciugamani

Aro toallero



NEW

83 060 976

Towel bar

Asta portasciugamani

Barra colgador



NEW

12 665 979

Flush plate for concealed WC cisterns made by Geberit

Piastra di lavaggio per cassette WC-UP di Geberit

Placa de accionamiento para cisterna empotrada de la empresa Geberit



NEW

83 900 976

Toilet brush set

Portaspazzola WC completo

Juego de cepillo para WC



NEW

83 515 976

Tissue holder with shelf

Portarotolo con ripiano

Soporte para papel higiénico con estante



NEW

83 500 976

Tissue holder

Portarotolo

Soporte para papel higiénico



Discover the entire product family:
dornbracht.com/lulu



^{EN} Our shower solutions can also be matched to the LULU design.

^{IT} Le nostre soluzioni doccia si possono abbinare anche al design di LULU.

^{ES} También nuestras soluciones de ducha pueden adaptarse al diseño de LULU.

Dornbracht For Public Spaces Touchfree

^{EN} Touchfree technology.
Uncompromising design.

^{IT} Tecnologia Touchfree.
Design senza compromessi.

^{ES} Tecnología Touchfree.
Diseño sin compromisos.





^{EN} Great creative freedom: Dornbracht Touchfree is available in a variety of selected design and surface finish variations. The fitting can also be combined with all washstands, regardless of the material used.

^{IT} Grande libertà di progettazione: Dornbracht Touchfree è disponibile in un gran numero di design selezionati e varianti di finiture. Inoltre, il rubinetto può essere abbinato a tutti i lavabi, indipendentemente dal materiale utilizzato.

^{ES} Gran libertad: Dornbracht Touchfree está disponible en una amplia variación de diseños y acabados. Asimismo, la grifería puede combinarse con todos los lavabos, independientemente del material elegido.

^{EN} Dornbracht Touchfree is a fitting for the premium and semi-public sector which combines a high standard of design with tried-and-tested infrared technology.

^{IT} Dornbracht Touchfree è un rubinetto senza contatto per l'area semi-pubblica di alto livello. Combina elevati standard di design con la comprovata tecnologia a infrarossi.

^{ES} Dornbracht Touchfree es una grifería sin contacto para espacios semipúblicos de alta gama. Combina un elevado nivel de diseño con la tecnología de infrarrojos probada.




EN Durable and resource-saving: thanks to infrared, no touch is required to make the water run – and it only does so when you need it. This conserves resources and lowers the cost.

IT Durevole e con risparmio di risorse: grazie agli infrarossi, l'acqua scorre completamente senza contatto e solo quando è necessario. Ciò consente di risparmiare risorse e quindi minimizzare i costi.

ES De larga vida y respetuosa con los recursos naturales: gracias a los infrarrojos, el agua fluye sin contacto. Y solo cuando la necesita. Esto cuida los recursos, y consecuentemente también el bolsillo.





^{EN} Dornbracht Touchfree features high-quality materials, immaculate workmanship, and a clean, expressive design. The longevity, simple installation, and uncomplicated operation of the fitting via battery or mains adapter make it satisfyingly practical.

^{IT} Materiali di alta qualità, lavorazione impeccabile e un design chiaro ed espressivo caratterizzano Dornbracht Touchfree. Nell'utilizzo pratico, il rubinetto colpisce per la sua durata, la semplicità di installazione e il funzionamento senza complicazioni tramite batteria o alimentazione.

^{ES} Dornbracht Touchfree destaca por sus materiales de gran calidad, un acabado imaculado y su diseño claro y expresivo. En cuanto a aspectos prácticos, la grifería convence por su larga vida útil, la fácil instalación y un funcionamiento sencillo por batería o fuente de alimentación.



Touchfree Selected Products



^{EN} Dornbracht Touchfree with radar technology provides additional creative freedom for wall-mounted fittings. The technology is totally invisible when integrated into the fitting and can be combined with the entire Dornbracht design series.

^{IT} Dornbracht Touchfree con tecnologia radar crea ulteriore libertà di progettazione per gli accessori a parete. La tecnologia è integrata in modo completamente invisibile nel rubinetto e può essere combinata con tutte le serie di design Dornbracht.

^{ES} Para griferías murales, Dornbracht Touchfree crea posibilidades de diseño adicionales con su tecnología de radar. La tecnología se integra de forma totalmente oculta en la grifería y puede combinarse con todas las series de diseño de Dornbracht.



Discover the entire product family:
dornbracht.com/touchfree

Product Information
 Informazioni sui prodotti
 Información de producto

^{EN} Excerpt from the product range.
 More detailed information can be obtained from your dealer. Due to the printing technique used here, the colours shown may vary from the true colour of the actual finish.

^{IT} Estratto dalla gamma completa prodotti.
 Il Vostro rivenditore specializzato sarà lieto di fornirvi maggiori informazioni. Per motivi tecnici di stampa non possiamo garantire la fedeltà dei colori qui riprodotti.

^{ES} Extracto del programa de productos.
 Si desea más información consulte con su comercio habitual. Los acabados reproducidos en el presente catálogo no son vinculantes por razones de impresión.

Finishes for fittings
 Finiture rubinetteria
 Acabados grifería



00
 Chrome
 Cromato
 Cromo




93
 Brushed Chrome
 Cromo spazzolato
 Cromo cepillado



08
 Platinum
 Platinato
 Platino



06
 Brushed Platinum
 Platinato spazzolato
 Platino cepillado



28
 Brushed Durabronze (23kt Gold)
 Ottone spazzolato (Oro 23k)
 Latón cepillado (Oro 23k)



27
 Brushed Light Gold
 Light Gold spazzolato
 Oro chiaro cepillado



26
 Light Gold
 Light Gold
 Oro chiaro



19
 Dark Chrome
 Dark Chrome
 Dark Chrome



99
 Brushed Dark Platinum
 Dark Platinum spazzolato
 Dark Platinum cepillado



33
 Matte Black
 Nero opaco
 Negro mate

Further finishes on request (x-TRA SERVICE). / Altre finiture cromatiche su richiesta (x-TRA SERVICE). / Más acabados disponibles bajo petición (x-TRA SERVICE).

Touchfree
 Infrared

DESIGN SERIES

TOUCHFREE



META / TARA
 44 521 660
 Washstand fitting with electronic opening and closing function without pop-up waste
 Rubinetterie lavabo con funzione di apertura e chiusura elettronica senza piletta
 Grifo electrónico de lavabo
 [5,7 l/min.]



VAIA
 44 521 809
 Washstand fitting with electronic opening and closing function without pop-up waste
 Rubinetterie lavabo con funzione di apertura e chiusura elettronica senza piletta
 Grifo electrónico de lavabo
 [5,7 l/min.]



IMO
 44 511 670 / 44 515 670
 Washstand fitting with electronic opening and closing function without pop-up waste
 Rubinetterie lavabo con funzione di apertura e chiusura elettronica senza piletta
 Grifo electrónico de lavabo
 [5,7 l/min.]



IMO
 44 521 670
 Washstand fitting with electronic opening and closing function without pop-up waste
 Rubinetterie lavabo con funzione di apertura e chiusura elettronica senza piletta
 Grifo electrónico de lavabo
 [5,7 l/min.]



MEM
 44 521 782
 Washstand fitting with electronic opening and closing function without pop-up waste
 Rubinetterie lavabo con funzione di apertura e chiusura elettronica senza piletta
 Grifo electrónico de lavabo
 [5,7 l/min.]



META
 44 511 660 / 44 515 660
 Washstand fitting with electronic opening and closing function without pop-up waste
 Rubinetterie lavabo con funzione di apertura e chiusura elettronica senza piletta
 Grifo electrónico de lavabo
 [5,7 l/min.]

All the components required for operation (apart from the battery) are included in the scope of supply. / Tutti i componenti necessari per il funzionamento (ad eccezione della batteria) sono inclusi nella fornitura. / Todos los componentes necesarios para el funcionamiento (aparte de la batería) están incluidos.

Touchfree Radar

Select your design
Scegliete il design
Selección su diseño



CL.1
13 800 705
Projection 200 mm
Sporgenza 200 mm
Saliente 200 mm
[4,5 l/min.]



CYO
13 800 811
Projection 190 mm
Sporgenza 190 mm
Saliente 190 mm
[4,5 l/min.]



TARA
13 800 882
Projection 160 mm
Sporgenza 160 mm
Saliente 160 mm
[7 l/min.]



VAIA
13 800 809
Projection 160 mm
Sporgenza 160 mm
Saliente 160 mm
[5,7 l/min.]



MEM
13 800 782
Projection 200 mm
Sporgenza 200 mm
Saliente 200 mm
[5,7 l/min.]



IMO
13 800 670
Projection 170 mm
Sporgenza 170 mm
Saliente 170 mm
[5,7 l/min.]

All spouts without pop-up waste. / Tutte le bocche di erogazione senza piletta. / Todos los caños sin válvula automática.

EN The specification process for Dornbracht Touchfree is extremely easy: 1. First decide whether you prefer a wall-mounted or deck-mounted solution, then select a Dornbracht designer series and your desired surface finish. 2. You then have the choice of an eSet with or without temperature control.

IT La modalità per specificare Dornbracht Touchfree è all'insegna della semplicità: 1 si decide se si preferisce una soluzione a parete o una d'appoggio, si sceglie la serie di design Dornbracht e la finitura desiderata. 2 Subito dopo si sceglie tra un eSet con o senza regolazione della temperatura..

ES El proceso de especificación para Dornbracht Touchfree es sumamente sencillo: 1. Decida primero si prefiere una solución mural o de sobre encimera, seleccione la serie y el acabado deseado. 2. A continuación, elija entre un eSet con o sin ajuste de temperatura.

Select your eSet
Scegliete l'eSet
Selección su eSet



35 085 970 90
Concealed wall elbow
Raccordo angolare ad incasso
Cuerpo empotrado



42 765 970 90⁴
eSET with temperature setting
eSET con regolazione della temperatura
eSET con ajuste de temperatura



35 741 970 90
eSET rough parts (concealed)
Recess depth: min. 90 mm / max. 125 mm
Kit componenti interni eSET (da incasso)
Profondità d'incasso
min. 90 mm / max. 125 mm
Juego de premontaje eSET (empotrado)
Profundidad de montaje
mín. 90 mm / máx. 125 mm



42 766 970 90⁴
eSET without temperature setting
eSET senza regolazione della temperatura
eSET sin ajuste de temperatura

⁴ Not suitable for combination with steel basins. / Non adatto alla combinazione con lavello in acciaio. / No apto en combinación con los lavabos de acero.



Discover the entire product family:
dornbracht.com/touchfree

Showers for Bathrooms and Spas

Showers

As Individual

As You

^{EN} Design your shower for your needs: our portfolio provides you with a variety of options – for a bathroom that is as unique as you are.

^{IT} Progettate la vostra doccia in base alle vostre esigenze individuali: il nostro portafoglio vi offre una vasta gamma di opzioni – per un bagno individuale adatto a voi.

^{ES} Configure su ducha según sus deseos personales: nuestra gama le ofrece posibilidades variadas, para un baño tan individual como usted mismo.



Feeling of Natural Rain

^{EN} To bring the experience and feel of natural rain to the bathroom, we studied the properties of raindrops in great detail.

^{IT} Per portare la sensazione di pioggia naturale in bagno, abbiamo studiato le peculiarità delle gocce a pioggia fino all'ultimo dettaglio.

^{ES} Para poder llevar al baño la sensación de la lluvia natural, hemos investigado detalladamente las propiedades de las gotas de lluvia.




One Drop Makes the Difference – The Secret of the Dornbracht Rain

^{EN} With a Dornbracht shower, you are always opting for a remarkable water experience. Dornbracht rain is a special feature: its secret lies in the huge droplets – they burst softly and directly onto your body, as if they have dropped from the clouds.

^{IT} Con una doccia Dornbracht trovate sempre un'esperienza ad acqua straordinaria. Una particolarità è la pioggia di Dornbracht: il suo segreto sono le gocce voluminose che colpiscono la pelle con morbidezza e pienezza come se stessero cadendo dalle nuvole.

^{ES} Con una ducha de Dornbracht siempre se decantará por una experiencia acuática extraordinaria. Una peculiaridad es la lluvia Dornbracht: su secreto las gotas voluminosas que rozan la piel con suavidad y plenitud, como si cayeran desde las nubes.

The Fascinating Shapes of Water



^{EN} Most of our know-how goes into the development of innovative and effective flow modes. We shape the element of water in fascinating ways – whether as a powerful waterfall, a crystal-clear laminar flow, or as fine rain.

^{IT} Gran parte del nostro know-how confluisce nello sviluppo di tipologie di getti innovativi ed efficaci. È così che diamo forma all'elemento dell'acqua in una varietà di opzioni – come una potente cascata, un getto laminare cristallino o una pioggia fine.

^{ES} Gran parte de nuestro know-how desemboca en el desarrollo de tipos de chorro innovadores y efectivos. De este modo, transformamos el agua como elemento en una variedad fascinante: como cascada enérgica, como chorro laminar cristalino o como suave lluvia.

^{EN} Everything matches – from the washstand to the shower: with Dornbracht, it is possible to have all the fittings throughout your bathroom in the same design.

^{IT} Tutto coordinato – dal lavabo alla doccia: Dornbracht consente di avere un design uniforme compresi gli accessori per un bagno completo.

^{ES} Todo en perfecta armonía, desde el lavabo hasta la ducha: Dornbracht le permite disfrutar de un diseño uniforme en todas las griferías del baño.



Make It Match
Consistent Design In
Every Area Of
Your Bathroom



- EN The cross-handles of TARA in Brushed Durabronze (23kt Gold) set the tone at the washstand and in the shower.
- IT L'Ottone spazzolato TARA (Oro 23kt) accentua il lavabo e la doccia con le sue caratteristiche manopole a croce.
- ES TARA en Latón cepillado (Oro 23k) pone toques tanto en el lavabo como en la ducha con sus características manetas en cruz.



Tone on Tone Matching Finishes

EN In a contrasting setting: META in Matte Black with a lever. A classic shower stem in the same look takes up the Bauhaus aesthetic.

IT Scenari contrastanti: META in Nero opaco e con manopole a leva. Una classica doccia a stelo con lo stesso look riprende l'estetica Bauhaus.

ES Escena repleta de contrastes: META en Negro mate y con maneta de palanca. Un sistema de ducha clásico a juego abarca la estética Bauhaus.





Ultimate Individuality:
Our Modular Concept

EN Design your individual spa moment: our modular system gives you great freedom to design your bathroom. The design and fixtures of our shower solutions can be customised in a variety of ways to match your wants and needs.

IT Create il vostro momento Spa individuale: il nostro sistema modulare vi offre numerose libertà nella progettazione del vostro bagno. Il design e l'attrezzatura delle nostre soluzioni doccia si possono personalizzare in vari modi e quindi adattarsi completamente ai vostri desideri e alle vostre esigenze.

ES Diseña su momento spa personalizado: nuestro sistema modular le ofrece una gran libertad a la hora de diseñar su baño. Los diseños y equipamientos de nuestras soluciones de ducha pueden personalizarse de forma variada, adaptándose plenamente a sus deseos y necesidades.



The Perfect Shower for Your Needs

^{EN} With Dornbracht, you can turn your bathroom into a personal home spa. It does not matter how much or how little space you have available, our solutions fit all situations and every style.

^{IT} Con Dornbracht trasformate il vostro bagno in una Spa domestica personale. Non importa quanto spazio avete a disposizione. Le nostre soluzioni si adattano a tutte le esigenze e a ogni stile.

^{ES} Con Dornbracht, transforma su baño en un Home Spa. No importa cuánto espacio tenga a su disposición. Nuestras soluciones se adaptan a todas las circunstancias y estilos.



Discover all shower solutions:
dornbracht.com/luxury-shower



EN Our shower sets combine a wall mounted slide bar with a shower hose – coordinated to your desired design series, of course. Choose a mixer or thermostat, and a hand shower to match.

IT I nostri set doccia combinano staffa a parete e doccetta – naturalmente su misura per la serie di design desiderata. Scegliete un miscelatore o un termostato e una doccetta adatta alle vostre esigenze.

ES Nuestros juegos de ducha combinan soporte mural con corredera y manguera de ducha: naturalmente, en armonía con la serie de diseño que desea. Elija para ello entre batería o termostato y una ducha de mano.



EN Customisable combinations:
you have the flexibility to choose
between different hand showers,
control elements, and designs.

IT Combinabile singolarmente:
scegliete in modo flessibile tra diversi
doccette, comandi e design.

ES Combinable a la carta: elija
entre diferentes duchas de mano,
elementos de mando y diseños.



Shower Heads





EN Our wall-mounted shower heads are minimalistic and timeless. They combine simple design and functionality: with up to three different flow modes and an integrated ball joint for an individual angle setting, they adapt flexibly to your needs.

IT I nostri soffioni a parete sono versatili e minimalisti. Combinano design e funzionalità ridotti: con un massimo di tre diversi tipi di getto ed uno snodo integrato per la regolazione individuale della rotazione, si adattano in modo flessibile alle vostre esigenze.

ES Nuestras duchas fijas murales son minimalistas y atemporales. Aúnan un diseño reducido y funcionalidad: con hasta tres tipos de chorro y articulación esférica integrada, para un ajuste angular individual, se adaptan a sus requisitos con flexibilidad.

Shower Systems



^{EN} An elegant shower pipe in Brushed Durabronze (23kt Gold) elevates the MADISON design.

^{IT} Un'elegante doccia in Ottone spazzolato (Oro 23kt) riprende il design di MADISON.

^{ES} Un elegante Showerpipe en Latón cepillado (Oro 23k) en diseño MADISON.



^{EN} Any hand shower you like can be added to the shower pipes.

^{IT} Le aste doccia si possono integrare con una doccetta.

^{ES} Los Showerpipes pueden completarse con una ducha de mano.

Rain Showers



^{EN} Dornbracht rain showers come in numerous versions, designs, and sizes.

^{IT} I soffioni a pioggia Dornbracht sono disponibili in numerosi modelli, design e dimensioni.

^{ES} Las duchas de lluvia de Dornbracht están disponibles en numerosos diseños, ejecuciones y tamaños.



^{EN} A variety of finishes – from classical to progressive – are available for our rain showers.

^{IT} Per i nostri soffioni a pioggia è disponibile un'ampia gamma di superfici, da quelle classiche a quelle progressive.

^{ES} Para nuestras duchas de lluvia, disponemos de acabados variados: desde clásicos hasta vanguardistas.



^{EN} The rain shower from the VAIA series in Brushed Dark Platinum fits harmoniously into the brick architecture.

^{IT} Il soffione a pioggia della serie VAIA in Dark Platinum spazzolato si fonde armoniosamente con l'architettura in mattoni.

^{ES} La ducha de lluvia de la serie VAIA en Dark Platinum cepillado se integra armoniosamente en la arquitectura de ladrillo.

Just Rain

The Essential Experience



EN Back to basics:
The simple JUST RAIN rain shower
for a natural water experience.


IT Ridotto all'essenziale:
la semplice doccia a pioggia
JUST RAIN per un'esperienza
acquatica naturale.

ES Reducción a lo esencial:
La sencilla ducha de lluvia
JUST RAIN para una experiencia
acuática natural.



New Rain Showers

Your Shower, Your Moment



^{EN} The new Dornbracht rain showers bring the feeling of a glistening shower of rain into your home bathroom. A smart lighting concept that can be customised to your personal requirements turns your shower into a haven of well-being.

^{IT} I nuovi soffioni a pioggia di Dornbracht portano la sensazione dell'acqua a caduta libera nel tuo bagno. Grazie a un concetto di illuminazione intelligente e adattabile alle esigenze personali, ogni doccia diventa un luogo di benessere.

^{ES} Las nuevas griferías de lluvia de Dornbracht traen al baño personal la sensación de una llovizna perlada. Con un concepto de iluminación inteligente, que se adapta a sus demandas personales, su ducha se convierte en un oasis de bienestar.

Round



EN Design and powerful technology – for the ultimate sensory shower. The new rain shower fits elegantly into your customised interior – whatever the size of your bathroom.

IT Design e tecnologia: per la forma più versatile della doccia. Il nuovo soffione a pioggia si inserisce elegantemente negli interni individuali, non importa quanto grande o piccolo sia il bagno.

ES Diseño y tecnología convincente: para la forma más sensual de tomar una ducha. La nueva ducha de lluvia se integra con elegancia en su interior individual: independientemente del tamaño del baño.

Design Solutions for Every Bathroom



Rectangular



EN With no obvious screw fastening, ceiling-mounted or ceiling-integrated, round or rectangular, and available in a variety of different finishes: such is the versatility of the new rain showers.

IT Senza viti a vista, collegato al soffitto o integrato nel soffitto, tondo o quadrato, e disponibile in una varietà di finiture diverse: ecco quanto sono versatili i nuovi soffioni a pioggia.

ES Sin atornilladuras visibles, fijada al techo o integrada en él, redonda o rectangular, y disponible en una gran variedad de acabados diferentes: las nuevas duchas de lluvia son así de variadas.

EN The new rain showers combine customisable ambient lighting with precise spotlights. With a ZigBee* link, they can easily be installed in your own smart home system.

IT I nuovi soffioni a pioggia combinano un'illuminazione ambientale regolabile individualmente con punti precisi. Con una connessione ZigBee*, i nuovi soffioni a pioggia si possono installare facilmente nel nostro concetto di casa intelligente.

ES Las nuevas duchas de lluvia combinan una iluminación ambiental ajustable individualmente con focos precisos. Gracias a la conexión ZigBee*, pueden instalarse fácilmente en el concepto de hogar inteligente.



* This particular brand is offered by a third-party provider and manufacturer. It is neither a Dornbracht owned brand nor one from a company connected to Dornbracht. /

Il marchio indicato è di un fornitore e produttore di terze parti. Non è né un marchio di proprietà di Dornbracht né un marchio di una società affiliata a Dornbracht. /

La marca mencionada es de un tercer oferente y fabricante. No es una marca propia de Dornbracht ni tampoco una marca de una empresa asociada con Dornbracht.

Create the Perfect Ambience
with Smart Lightning





Turn Your Bathroom Into a Home Spa

EN The harmonious design of the new rain showers guarantees a long-lasting aesthetic appeal and is ideal for integrating into your own interior and wellness concept. The bathroom becomes a space for your body and your soul.

IT Il design armonioso dei nuovi soffioni a pioggia garantisce longevità estetica e si integra idealmente nel concetto di interni e benessere. Il bagno diventa uno spazio per il corpo e per l'anima.

ES El armonioso diseño de las nuevas duchas de lluvia garantiza una gran durabilidad estética y permite su integración ideal en el concepto de interior y wellness de cada hogar. Así, el baño pasa a ser un espacio dedicado a cuerpo y alma.



Two Jet Types

Relax



and Cleanse

EN Two spray types for two essential needs: relaxing and cleansing.

IT Due tipi di getto per i bisogni essenziali: relax e pulizia.

ES Dos tipos de chorros para satisfacer las necesidades esenciales: relajación y limpieza.

Rain Panel BIG RAIN

Experience Natural Rain



EN Our BIG RAIN rain panel provides an especially luxurious shower experience. It is mounted on the ceiling and is available in two finishes: Polished Stainless Steel or Brushed Stainless Steel.

IT Il nostro pannello a pioggia BIG RAIN offre un'esperienza di doccia particolarmente lussuosa. Viene installato a soffitto ed è disponibile in due finiture: acciaio inox lucido o spazzolato.

ES Nuestro panel de lluvia BIG RAIN ofrece una experiencia de ducha especialmente lujosa. Se instala a ras del techo y está disponible en dos acabados: acero Inox pulido o cepillado.





Rain Panel SERENITY SKY Your Daily Wellbeing Ritual

EN With the new SERENITY SKY rain panel, you bring effective water experiences into your bathroom or spa. Beneficial treatments such as Kneipp or Aquapressure thus become a natural part of your daily wellbeing routine.

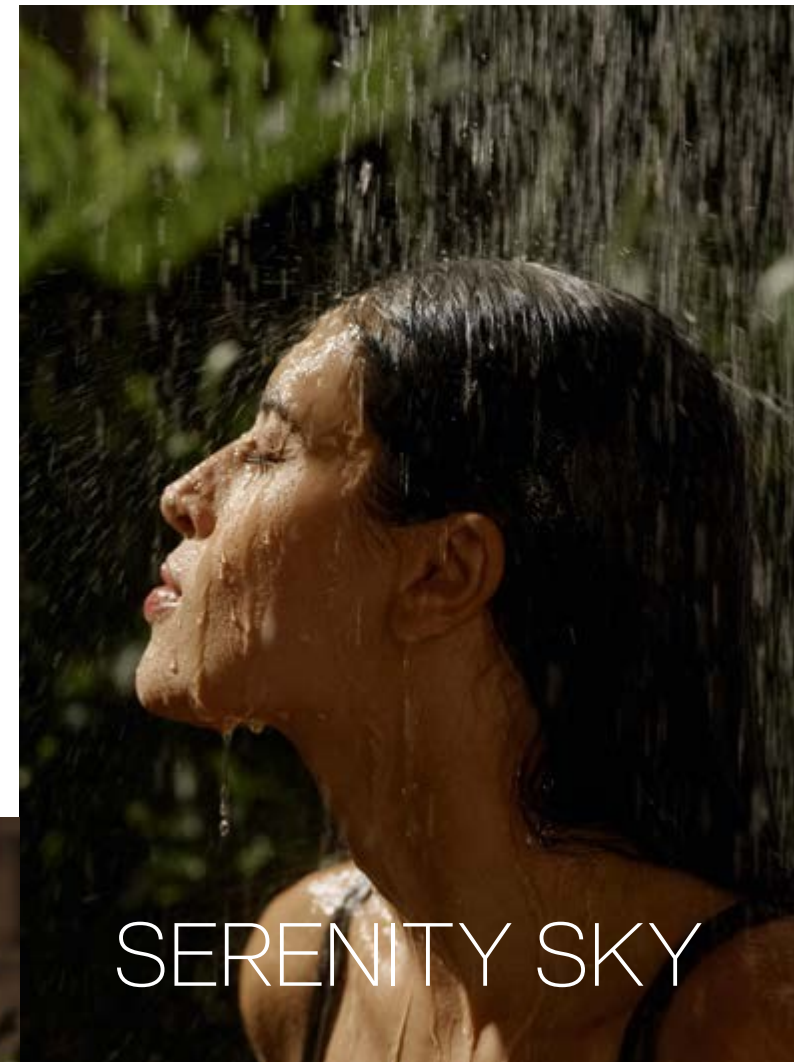
IT Con il nuovo pannello a pioggia SERENITY SKY, potete vivere esperienze d'acqua molto piacevoli nel vostro bagno o nella vostra spa. Trattamenti lenitivi come il percorso Kneipp o Aquapressur diventeranno parte integrante della vostra routine quotidiana di benessere.

ES Con el nuevo panel de lluvia SERENITY SKY disfrutará de experiencias acuáticas únicas en su baño o spa. Los tratamientos beneficiosos como Kneipp o Aquapressur se convertirán en una parte natural de su rutina de bienestar diaria.

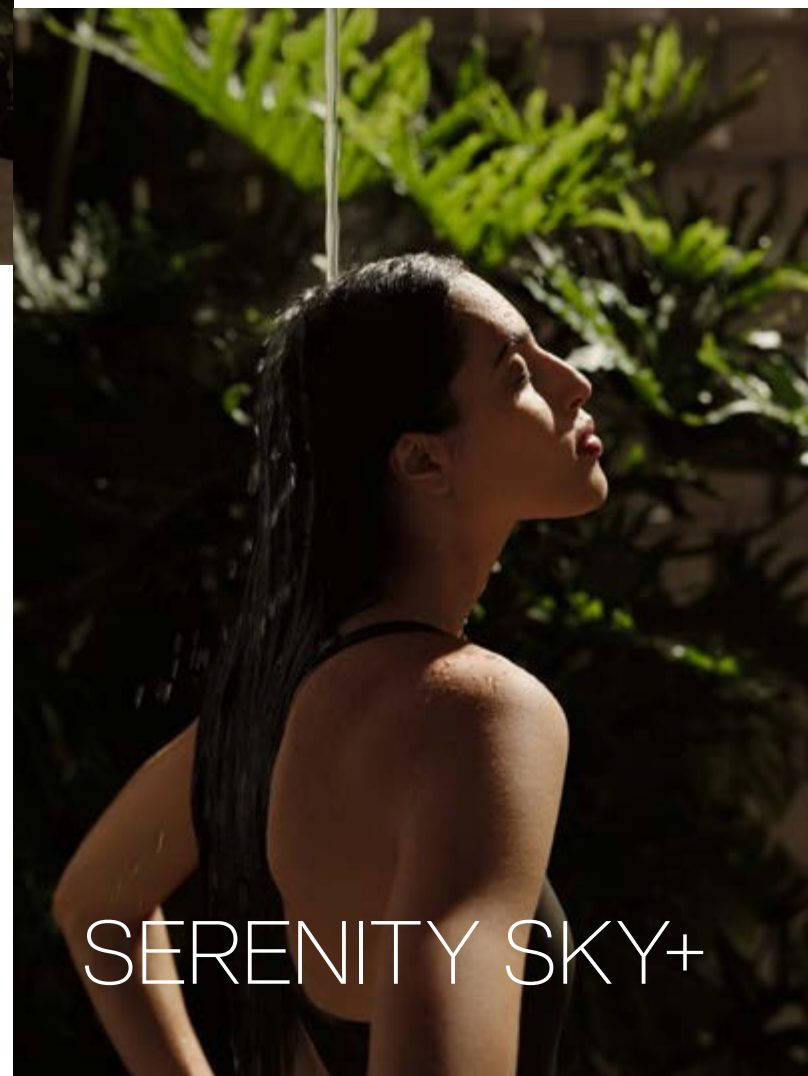
EN SERENITY SKY is available as a standard variant with two effective flow modes, or as an enhanced variant, SERENITY SKY+, with five. Both versions also have a coloured light option that can enhance your holistic shower experience.

IT SERENITY SKY è disponibile in versione base con due getti d'acqua o in versione estesa SERENITY SKY+ con cinque tipi di getto. Entrambe le versioni offrono opzionalmente luce colorata che può arricchire piacevolmente la vostra esperienza di doccia olistica.

ES SERENITY SKY se ofrece como variante básica, con dos tipos de chorro, o como variante ampliada SERENITY SKY+, con cinco. Ambas versiones ofrecen opcionalmente luz cromática, lo que enriquece enormemente la experiencia de la ducha integral.



SERENITY SKY



SERENITY SKY+

PURIFY RAIN

EN PURIFY RAIN cleanses and energises with a powerful and intense jet of water.

IT PURIFY RAIN deterge ed energizza con un getto potente e intenso.

ES PURIFY RAIN limpia y energiza con un chorro potente e intenso.

FULL RAIN

EN The gentle and extensive rainfall of FULL RAIN has a meditative effect. Your head is left free, while your body is pleasantly covered in water.

IT Con una pioggia leggera e piatta, FULL RAIN eroga un effetto meditativo. La testa rimane libera, mentre il corpo è piacevolmente avvolto.

ES FULL RAIN despliega un efecto meditativo con una lluvia suave y amplia. La mente se libera mientras el agua envuelve el cuerpo de forma agradable.

AQUAPRESSURE FLOW

EN AQUAPRESSURE FLOW is an effective flow mode that can release tension and encourage regeneration after exercise. Its solid and impressive jet can be specifically used to massage your shoulders and neck area.

IT AQUAPRESSURE FLOW è un tipo di getto efficace che allevia la tensione e agevola la rigenerazione dopo lo sport. Il suo getto deciso e potente si può utilizzare specificamente per massaggiare la zona delle spalle e del collo.

ES AQUAPRESSURE FLOW es un tipo de chorro que contribuye a aliviar tensiones y a regenerar el cuerpo tras practicar deporte. Su fuerte chorro a presión puede utilizarse de forma localizada para masajear hombros y nuca.

LAMINAR FLOW

EN LAMINAR FLOW is a concentrated and powerful jet of water that covers the skin gently and evenly. It is deeply warming and relaxing, but can also be used for cool Kneipp affusions, to boost the metabolism and strengthen the cardiovascular system.

IT LAMINAR FLOW è un flusso concentrato e potente che nutre delicatamente la pelle e ricopre uniformemente il corpo. Fornisce calore profondo e ha un effetto rilassante, ma si può utilizzare anche per docce Kneipp fresche per stimolare il metabolismo e rafforzare il sistema cardiovascolare.

ES LAMINAR FLOW es un chorro compacto y potente que envuelve la piel con suavidad y homogeneidad. Aporta un calor profundo y es relajante, pero también puede ser utilizado para chorros fríos Kneipp que estimulan el metabolismo y refuerzan el sistema cardiocirculatorio.

COOL MIST

EN The COOL MIST flow mode is a particularly pleasant way to cool off and feel refreshed. It moistens the skin as a light and cooling mist, revitalising the body and mind.

IT Il tipo di getto COOL MIST eroga una forma particolarmente piacevole di raffreddamento e refrigerio. Come una nebbia leggera e rinfrescante, idrata la pelle e rivitalizza il corpo e la mente.

ES El chorro COOL MIST ofrece una forma especialmente agradable de refrescarse. A modo de niebla ligera y fresca, humedece la piel y revitaliza cuerpo y alma.

SERENITY SKY
PURIFY RAIN + FULL RAIN

SERENITY SKY+
PURIFY RAIN + FULL RAIN + AQUAPRESSURE FLOW + LAMINAR FLOW + COOL MIST

SERENITY SKY



^{EN} The two rain flow modes PURIFY RAIN and FULL RAIN provide pleasant moments to enjoy. Coloured light can add to the unique shower experience, if desired.

^{IT} I due tipi di getto a pioggia, PURIFY RAIN e FULL RAIN, regalano momenti rilassanti. Su richiesta, la luce colorata integra l'esperienza unica della doccia.

^{ES} Los dos tipos de chorro PURIFY RAIN y FULL RAIN deleitan con momentos de bienestar. A petición, una luz cromática complementa la experiencia de ducha de carácter único.



SHOWERS

RAIN PANELS

215

^{EN} Flush to the ceiling and with no obvious screw fastenings, the rain panel fits seamlessly into the ceiling.

^{IT} A filo con il soffitto e senza viti a vista, il pannello a pioggia si fonde perfettamente con il soffitto.

^{ES} El panel de lluvia se integra de forma fluida a ras del techo, sin atornilladuras visibles.

SERENITY SKY+



^{EN} From bathroom to energy spa. Thanks to the three additional flow modes LAMINAR FLOW, AQUAPRESSURE FLOW, and COOL MIST, you can enjoy effective treatments and summon up new energy at any time. Coloured light can also have a positive effect on ones wellbeing.

^{IT} Dal bagno alla Energy Spa: grazie ai tre tipi di spruzzo aggiuntivi LAMINAR FLOW, AQUAPRESSURE FLOW e COOL MIST, potrete godere di trattamenti efficaci in qualsiasi momento e acquisire nuova energia. Anche la luce colorata può avere un effetto positivo sul benessere.

^{ES} De baño a Energy Spa: gracias a los tres tipos de chorro LAMINAR FLOW, AQUAPRESSURE FLOW y COOL MIST podrá disfrutar de tratamientos efectivos y repostar energía en cualquier momento. La luz cromática puede influir ventajosamente en el bienestar.



Rain Panel AQUAHALO

A Unique Water Sculpture



EN An innovative and unique design solution for bathroom and spa: AQUAHALO makes the shower the focus of your architecture. The ring-shaped water sculpture sets new standards in water presentation.


IT Una soluzione di design innovativa e unica per bagni e spa: AQUAHALO rende la doccia il punto focale della vostra architettura. La scultura d'acqua a forma di anello stabilisce nuovi standard nella presentazione dell'acqua.

ES Una solución de diseño innovadora y única para baño y spa: AQUAHALO, la escultura acuática con forma anular, convierte la ducha en el centro de su arquitectura y crea nuevos referentes en la forma de hacer fluir el agua.

EN The intricate design of the water ring sets an expressive tone with its character. With three effective flow modes and an integrated light spot, moments of bliss with AQUAHALO can be meditative, as well as invigorating.

IT Il design caratteristico e delicato dell'anello d'acqua conferisce un accento espressivo. Con tre efficaci tipi di getto e un punto luminoso integrato, AQUAHALO consente momenti di beatitudine meditativa e tonificante.

ES El diseño característico y refinado del aro de agua aporta un toque de expresividad. Con tres tipos de chorro y un foco de luz integrado, AQUAHALO ofrece momentos de relajación y confort total.





Jet Types



TEMPEST RAIN

EN The large, soft droplets fall seemingly without pressure onto your body, responding merely to the force of gravity. The TEMPEST RAIN flow mode is like a wild thunderstorm that invigorates, refreshes, and creates clarity.

IT Grandi goccioline morbide cadono sul corpo apparentemente senza pressione, esclusivamente a causa della gravità dell'acqua. Il tipo di getto TEMPEST RAIN assomiglia a un temporale che rinvigorisce, rinfresca e crea chiarezza.

ES Grandes gotas suaves caen sobre el cuerpo aparentemente sin presión, por la mera gravedad del agua. El chorro TEMPEST RAIN se asemeja a una tempestuosa tormenta de lluvia que refresca, revitaliza y aporta claridad.

AQUACIRCLE RAIN

EN AQUACIRCLE RAIN covers the body in gentle drops of water. When there is more water, the jet is concentrated, and has an activating effect. When there is less water, it falls relaxingly and evenly onto your shoulders like a rain curtain, leaving your head free.

IT AQUACIRCLE RAIN avvolge il corpo con raggi delicati. Con più acqua, il getto è raggruppato e ha un effetto attivante. Con meno acqua, cade come una tenda di pioggia sulle spalle in modo rilassante e uniforme, lasciando libera la testa.

ES AQUACIRCLE RAIN envuelve el cuerpo con chorros suaves. Con más agua, el chorro se concentra y despliega un efecto reactivante. Con poca agua, el agua cae sobre los hombros a modo de cortina de ducha, de forma relajante y homogénea, mientras la cabeza continúa estando libre.

DIAMOND RAIN

EN DIAMOND RAIN combines gentle light and crystal-clear water into a refreshing experience. The powerful jet flowing from the central water and light spot cleanses and invigorates. DIAMOND RAIN is perfect for washing hair.

IT DIAMOND RAIN combina luce soffusa e acqua cristallina per creare un'esperienza rinfrescante. Un potente getto sgorga dall'uscita centrale e dal punto luminoso che deterge e rinvigorisce. DIAMOND RAIN è perfetto per lo shampoo.

ES DIAMOND RAIN conjuga luz suave y agua cristalina, creando una experiencia refrescante. El foco de agua y luz emana un chorro potente que limpia y revitaliza. DIAMOND RAIN es perfecto para lavar el cabello.

Rain Panel AQUAMOON

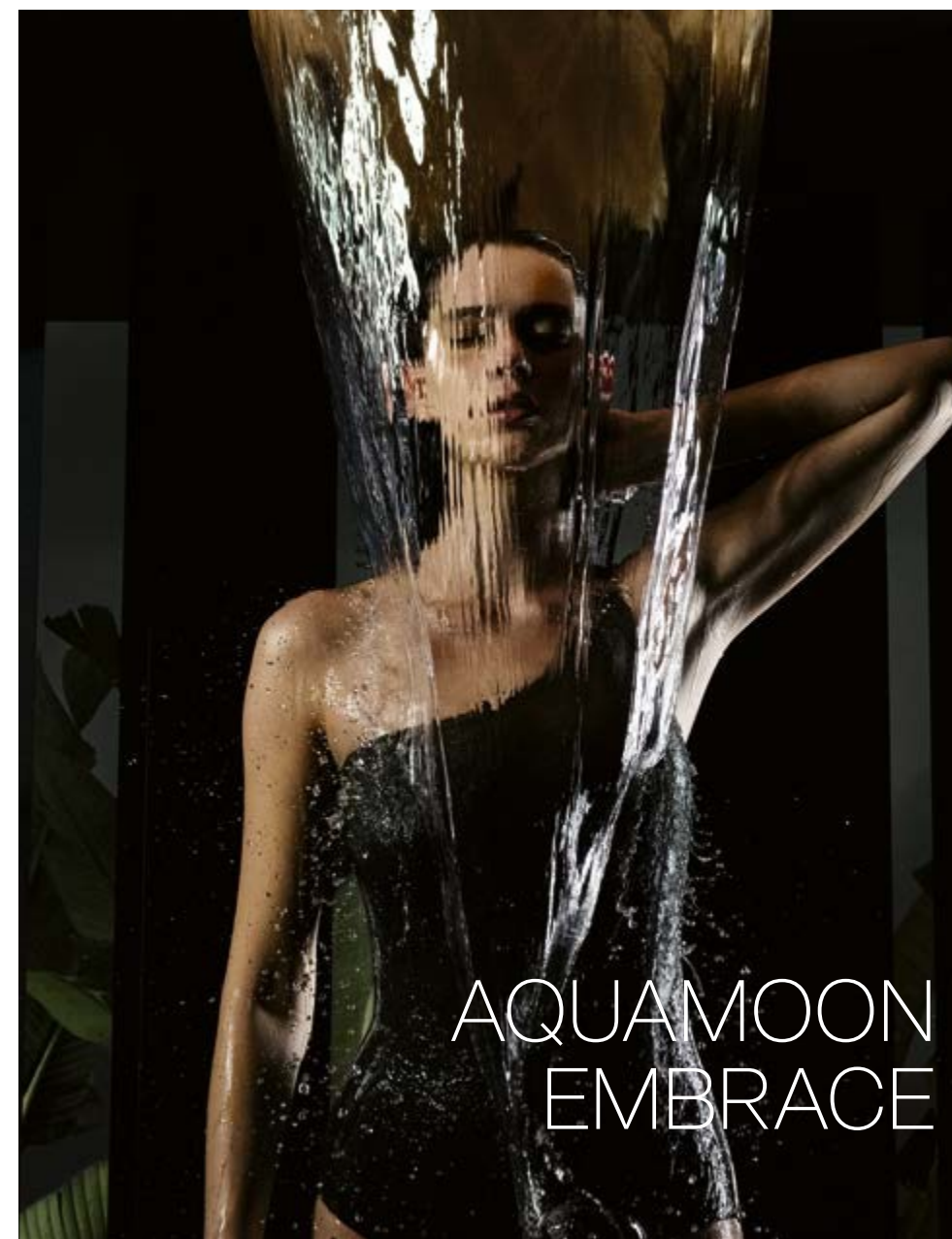
A Multisensory Shower Experience



^{EN} A shower experience for all senses: AQUAMOON is available in three different versions and combines innovative flow modes with fascinating light scenarios.

^{IT} Un'esperienza doccia per tutti i sensi: AQUAMOON è disponibile in tre diverse versioni e combina tipi di getti innovativi con differenti scenari luminosi.

^{ES} Una experiencia de ducha para todos los sentidos: AQUAMOON está disponible en tres ejecuciones y combina tipos de chorro innovadores con conceptos de iluminación fascinantes.



Jet Types

TEMPEST RAIN

EN As if under a warm thundery shower, soft droplets fall onto your skin from all directions. Refreshing, invigorating, and liberating.

IT Come in un caldo temporale, cadono morbide gocce sulla pelle da tutte le direzioni. Rinfrescante, tonificante e liberatoria.

ES Al igual que bajo una cálida tormenta, las suaves gotas caen sobre la piel desde todas las direcciones. Rinfrescante, revitalizante y liberadora.

AQUACIRCLE RAIN

EN The water falls softly and evenly onto your shoulders like a curtain of rain. An experience that has a relaxing and meditative effect.

IT L'acqua si posa calma e uniforme sulle spalle come una cortina di pioggia. Un'esperienza rilassante e meditativa.

ES El agua se posa homogéneamente sobre los hombros a modo de cortina de lluvia. Un resultado que relaja y fomenta la meditación.

QUEEN'S COLLAR CASCADE

EN A semicircular cascade of water massages your head, shoulders, and back. The water is powerful and in full flow, like being under a waterfall.

IT Un getto d'acqua semicircolare massaggia la testa, le spalle e la schiena. L'acqua è forte e piena, come sotto una cascata.

ES Una cascada de agua de forma semicircular masajea cabeza, hombros y espalda. El agua es fuerte y plena, al igual que bajo una cascada.

EMBRACE CASCADE

EN Your head stays clear, your body is fully enveloped in the soft water. Thoughts and stress give way to deep relaxation, and a feeling of security.

IT La testa rimane libera, il corpo è completamente avvolto in acqua dolce. I pensieri e lo stress lasciano il posto a un profondo rilassamento e sicurezza.

ES La cabeza no se moja, mientras el cuerpo queda totalmente envuelto en suave agua. Los pensamientos y el estrés dan paso a una profunda relajación y una sensación acogedora.

RAINMOON

TEMPEST RAIN + AQUACIRCLE RAIN

AQUAMOON

TEMPEST RAIN + AQUACIRCLE RAIN + QUEEN'S COLLAR CASCADE

AQUAMOON EMBRACE

TEMPEST RAIN + AQUACIRCLE RAIN + QUEEN'S COLLAR CASCADE + EMBRACE CASCADE

RAINMOON



^{EN} The dome integrates seamlessly into its surroundings, merging almost invisibly into the architecture: RAINMOON combines two flow modes with fascinating moody lighting.

^{IT} La cupola si integra perfettamente nell'ambiente circostante e si fonde quasi invisibilmente con l'architettura: RAINMOON combina due tipi di getti con un'atmosfera luminosa affascinante.

^{ES} La cúpula se integra fluidamente en el entorno y se fusiona de forma casi imperceptible con la arquitectura: RAINMOON aúna dos tipos de chorro con un ambiente de luz fascinante.





EN AQUAMOON has three combinable flow modes: Tempest, Aqua Circle and Queen's Collar. The integrated lighting function completes the experience.

IT AQUAMOON ha tre tipi di getto combinabili: Tempest, Aqua Circle e Queen's Collar. La funzione luce integrata completa l'esperienza.

ES AQUAMOON dispone de tres tipos de chorro combinables: Tempest, Aqua Circle y Queen's Collar. La función de luz integrada pone la guinda a la experiencia.



AQUAMOON EMBRACE

SHOWERS

RAIN PANELS

233



EN AQUAMOON EMBRACE is available with a fourth flow mode, EMBRACE, which raises the shower experience to a new level.

IT AQUAMOON EMBRACE è disponibile con il quarto tipo di getto EMBRACE e porta l'esperienza della doccia a un nuovo livello.

ES AQUAMOON EMBRACE está disponible con el cuarto tipo de chorro EMBRACE y eleva la experiencia de ducha a un nivel inédito.

HORIZONTAL SHOWER

Lie Down and Relax

EN With HORIZONTAL SHOWER, you enjoy ultimate relaxation lying down. The water falls onto your body without pressure from six WATER BARS. Choose between two different layouts for your perfect spa experience.

IT Grazie a HORIZONTAL SHOWER potete godervi il massimo relax sdraiati. Da sei WATER BARS, l'acqua cade sul corpo senza pressione. Scegliete tra due varianti di comandi per la vostra esperienza Spa perfetta.

ES Con HORIZONTAL SHOWER disfrutará de la máxima relajación en horizontal. De seis WATER BARS, el agua cae sin presión sobre su cuerpo. Elija entre dos variantes de equipamiento para una experiencia de spa perfecta.



Neck and Back Massage

EN Enjoy a therapeutic neck and back massage, while lying on your stomach.

IT Sdraiati a pancia in giù, potete godervi un massaggio rilassante al collo e alla schiena.

ES Tumbado boca abajo disfrutará de un relajante masaje de nuca y espalda.

Hot and Cold

EN Precise temperatures in this variant contribute towards deep relaxation or effective invigoration.

IT In questa variante, stimoli termici mirati contribuiscono a un rilassamento profondo o a un rinvigimento efficace.

ES Estímulos de temperatura precisos aportan en esta variante una profunda relajación o una revitalización efectiva.



VERTICAL SHOWER

Your Massaging Shower at Home

^{EN} Different versions of the VERTICAL SHOWER massage shower are available. Depending on the variant, your neck and shoulders or your back can enjoy a pleasant massage. If you add an affusion pipe, you can also complement your personal spa ritual with Kneipp affusions.

^{IT} La doccia idromassaggio VERTICAL SHOWER è disponibile in varie versioni. A seconda della variante, consente un piacevole massaggio del collo e delle spalle o della schiena. Se è completata da un tubo erogatore, inoltre i getti Kneipp possono completare il rituale Spa personale.

^{ES} La ducha de masaje VERTICAL SHOWER está disponible en diversas ejecuciones. Dependiendo de la variante, permite disfrutar de un agradable masaje de nuca y hombros o de espalda. Si se complementa con una manguera de chorro, además podrá completar su ritual de spa personal con chorros Kneipp.



COMFORT SHOWER

Sit Down and Regenerate



EN A seated shower is especially comfortable: the combination of rain shower, gentle massage jets, and the affusion pipe, turn the applications in your home bathroom into a luxurious experience.

IT Una doccia in postura seduta per un maggiore comfort: la combinazione di doccia a pioggia, getti massaggianti delicati e tubo Kneipp rende le applicazioni nel proprio bagno un'esperienza di lusso.

ES Una ducha con asiento para un confort especial: la combinación de ducha de lluvia, suaves chorros de masaje y manguera de chorro convierten los tratamientos en el baño de casa en una lujosa experiencia.





LEG SHOWER

The Vitalizing Shower for Your Legs

^{EN} For invigorating leg affusions – after exercise, for example – the WATER BARS can be placed at calf height.

^{IT} Per getti vitalizzanti sulle gambe, ad esempio dopo l'esercizio, le WATER BARS si possono posizionare all'altezza della parte inferiore della gamba.

^{ES} Para chorros de pierna estimulantes –por ejemplo, para después de hacer deporte– pueden colocarse WATER BARS a la altura de las pantorrillas.

KNEIPP SHOWER

Refresh, Stimulate, Thrive



EN The KNEIPP SHOWER is a shower that can be used to carry out alternating applications of hot and cold water in the form of affusions. Indulging in Kneipp therapy, which is also known as “kneipping”, is especially effective for improving blood circulation, stimulating the metabolism, and boosting the immune system.

FR La DOCCIA KNEIPP è una doccia che permette di eseguire applicazioni alternate di acqua calda e fredda sotto forma di getti. La cosiddetta terapia Kneipp è particolarmente efficace per stimolare la circolazione sanguigna, stimolare il metabolismo e aumentare il sistema immunitario.

ES La DUCHA KNEIPP es una ducha con la que pueden realizarse aplicaciones que alternan agua caliente y fría a modo de chorros. Los tratamientos Kneipp son especialmente efectivos para estimular el riego sanguíneo, el metabolismo y el sistema inmunológico.



Customize Your Shower Experience Create Your Personal Home Spa

^{EN} Our portfolio has numerous options at the ready, to help you personalise your design and enhance your bathroom.

^{IT} Il nostro portafoglio offre numerose possibilità per progettare e migliorare individualmente il vostro bagno.

^{ES} Nuestra gama le ofrece numerosas posibilidades de diseñar y mejorar su baño de forma personalizada.



WATER MODULES

Beneficial Treatments



Waterfall Modules

^{EN} Water in free fall: a graceful cascade of water is perfect for gently massaging your neck and back area.

^{IT} Acqua a caduta libera: Un getto d'acqua a ondata è l'ideale per un delicato massaggio del collo e della schiena.

^{ES} Agua en caída libre: un chorro de agua fluido es perfecto para un suave masaje de nuca y espalda.

Massage Modules

^{EN} Intense flow modes let you experience relaxing water massages – simply while taking your daily shower.

^{IT} Attraverso intensi tipi di getto sperimenterete rilassanti massaggi d'acqua – semplicemente durante la doccia quotidiana.

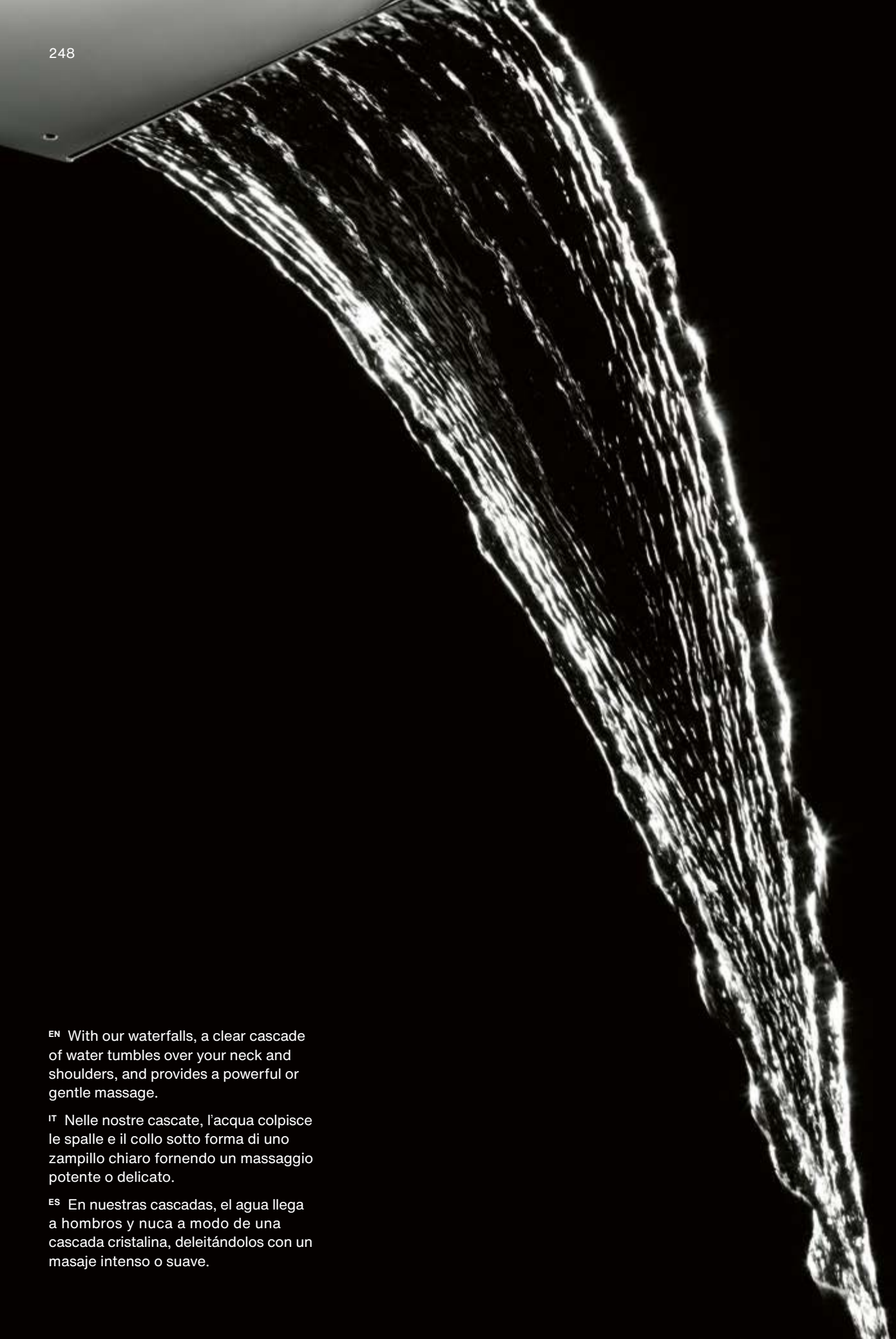
^{ES} Mediante tipos de chorro intensos disfrutará de masajes relajantes, durante su ducha diaria.

Kneipp Modules

^{EN} With our Kneipp modules you can carry out therapeutic affusions in the comfort of your own home and integrate them into your daily routine.

^{IT} Con i nostri moduli Kneipp potete creare getti lenitivi comodamente a casa e integrarli nella routine di tutti i giorni.


^{ES} Con nuestros módulos Kneipp podrá realizar aplicaciones beneficiosas cómodamente desde su casa, integrándolas en su día a día.



^{EN} With our waterfalls, a clear cascade of water tumbles over your neck and shoulders, and provides a powerful or gentle massage.

^{IT} Nelle nostre cascate, l'acqua colpisce le spalle e il collo sotto forma di uno zampillo chiaro fornendo un massaggio potente o delicato.

^{ES} En nuestras cascadas, el agua llega a hombros y nuca a modo de una cascada cristalina, deleitándolos con un masaje intenso o suave.





Aquapressure: Your Water Massage



^{EN} Our modules for effective water massages: aquapressure combines heat and pressure for targeted stimulation of pressure points and meridians.

^{IT} I nostri moduli per massaggi d'acqua sono efficaci: Aquapressure combina calore e pressione per una stimolazione mirata dei punti di tensione e dei meridiani.

^{ES} Nuestros módulos para masajes de agua efectivos: la acuapresión combina calor y presión para una estimulación localizada de puntos de presión y meridianos.

Kneipp Therapy at Home



^{EN} Kneipp treatments to improve well-being: alternating the application of hot and cold water stimulates blood flow, boosts the metabolism, and helps the immune system.

^{IT} Con Kneipp per un maggiore benessere: applicazioni alternate con acqua calda e fredda stimolano la circolazione sanguigna, il metabolismo e supportano il sistema immunitario.

^{ES} Con Kneipp, un mayor bienestar: aplicaciones que alternan agua caliente y fría estimulan la circulación sanguínea, activando el metabolismo y reforzando el sistema inmunológico.

More Options For Your Individual Shower

Hand Showers



Hand Shower Sets

EN Our hand shower sets have many opportunities for individualisation. For consistent aesthetics, choose them to match your desired design series and finish.

IT I nostri set doccia con flessibile offrono molte possibilità di personalizzazione. Per un'estetica uniforme, sceglieteli ed abbinateli alla serie di design e alle finiture desiderate.

ES Nuestros juegos de ducha también ofrecen numerosas opciones de individualización. Para una estética coherente, elíjalos a juego con su serie de diseño deseada y su acabado.



EN There is a wide variety of designs and sizes to choose from in our hand showers. There are also many different functions: for example, you can choose between various flow modes and put together a shower that is fully in keeping with your requirements.

IT Con le nostre doccette avrete un'ampia varietà di design e dimensioni tra cui scegliere. Anche le funzioni sono versatili: ad esempio, è possibile scegliere tra diversi tipi di getto e quindi creare una doccia in base alle proprie esigenze.

ES Con nuestras duchas de mano, podrá elegir entre una gran variedad de diseños y tamaños. Las funciones también son variadas: por ejemplo, puede elegir entre diferentes tipos de chorro, obteniendo una ducha que colma perfectamente todo lo que usted desea.

Showers for Bathrooms and Spas Selected Products



EN Showers that will delight for a lifetime. Our wide-ranging shower solutions meet the highest standards of design and quality, as well as functional and aesthetic durability.

IT Docce dalla funzionalità duratura. Le nostre diverse soluzioni doccia soddisfano i più elevati standard di design, qualità e durata funzionale ed estetica.

ES Duchas que inspiran durante toda la vida. Nuestras variadas soluciones de ducha colman las más altas exigencias de diseño, calidad y durabilidad estética y funcional.



Discover all shower solutions:
dornbracht.com/luxury-shower


Product Information
 Informazioni sui prodotti
 Información de producto

^{EN} Excerpt from the product range.
 More detailed information can be obtained from your dealer. Due to the printing technique used here, the colours shown may vary from the true colour of the actual finish.

^{IT} Estratto dalla gamma completa prodotti.
 Il Vostro rivenditore specializzato sarà lieto di fornirvi maggiori informazioni. Per motivi tecnici di stampa non possiamo garantire la fedeltà dei colori qui riprodotti.

^{ES} Extracto del programa de productos.
 Si desea más información consulte con su comercio habitual. Los acabados reproducidos en el presente catálogo no son vinculantes por razones de impresión.

Finishes for fittings
 Finiture rubinetteria
 Acabados grifería




Shower Set
 Gruppo doccia
 Barras de ducha

SHOWERS



26 413 625 + 28 018 979 ³
 Shower set
 Gruppo doccia con flessibile e asta saliscendi
 Barra con doccia de mano
 [15 l/min.]



26 413 980 + 28 018 979 ³
 Shower set
 Gruppo doccia con flessibile e asta saliscendi
 Barra con doccia de mano
 [15 l/min.]



26 413 979 + 28 012 979 ³
 Shower set
 Gruppo doccia con flessibile e asta saliscendi
 Barra con doccia de mano
 [15 l/min.]

¹ Available in different sizes and projections. For more detailed information, see a specialised retailer, or visit our website. / Disponibile in diverse dimensioni e sporgenze. Ulteriori informazioni sono disponibili presso rivenditori specializzati o sul nostro sito Web. / Disponible en diferentes tamaños y salientes. Encontrará más información en su establecimiento especializado o en nuestra página web.
² A rough parts kit is required for this article. / Per questo articolo è necessario un kit di parti ad incasso. / Se requiere un kit de partes empotradas para este artículo.
³ Available in two flow rates. / Disponible in due classi di flusso. / Disponible en dos clases de caudal.

Shower Head
Doccia testa
Duchas fijas



28 504 670 ²
Shower head
Doccia testa
Ducha fija
[7 l/min.]



28 504 979 ²
Shower head
Doccia testa
Ducha fija
[7 l/min.]



28 508 979 ^{2,3}
Shower head
Doccia testa
Ducha fija
[9 l/min.]



28 508 980 ^{2,3}
Shower head
Doccia testa
Ducha fija
[9 l/min.]



28 505 979 ²
Shower head
Doccia testa
Ducha fija
[7,6 l/min.]

Shower Pipes

SHOWERS



34 460 892 + 28 015 979 ^{2,3}
Showerpipe with single-lever
shower mixer
Colonna doccia con termostato
Showerpipe con termostato mural
[14 l/min.]



34 459 980 + 28 018 979 ³
Showerpipe with single-lever
shower mixer
Colonna doccia con termostato
Showerpipe con termostato mural
[20 l/min.]



26 024 661 + 28 029 979 ^{2,3}
Showerpipe with single-lever
shower mixer
Colonna doccia con miscelatore
monocomando
Showerpipe con monomando
integrato
[14 l/min.]

¹ Available in different sizes and projections. For more detailed information, see a specialised retailer, or visit our website. / Disponibile in diverse dimensioni e sporgenze. Ulteriori informazioni sono disponibili presso rivenditori specializzati o sul nostro sito Web. / Disponible en diferentes tamaños y salientes. Encontrará más información en su establecimiento especializado o en nuestra página web.

² A rough parts kit is required for this article. / Per questo articolo è necessario un kit di parti ad incasso. / Se requiere un kit de partes empotradas para este artículo.
³ Available in two flow rates. / Disponibile in due classi di flusso. / Disponible en dos clases de caudal.

Rain Shower

Docce a pioggia

Duchas de lluvia



28 649 670 ^{2,3}
Rain shower with wall fixing
Soffione a pioggia con fissaggio a muro
Ducha efecto lluvia con fijación a pared
[14 l/min.]



28 679 970 ^{2,3}
Rain shower with wall fixing
Soffione a pioggia con fissaggio a muro
Ducha efecto lluvia con fijación a pared
[14 l/min.]



28 679 670 ^{2,3}
Rain shower with wall fixing
Soffione a pioggia con fissaggio a muro
Ducha efecto lluvia con fijación a pared
[14 l/min.]



28 659 970 ^{2,3}
Rain shower with wall fixing
Soffione a pioggia con fissaggio a muro
Ducha efecto lluvia con fijación a pared
[20 l/min.]



28 649 970 ^{2,3}
Rain shower with wall fixing
Soffione a pioggia con fissaggio a muro
Ducha efecto lluvia con fijación a pared
[14 l/min.]



28 765 980 ^{2,3}
Rain shower with wall fixing
Soffione a pioggia con fissaggio a muro
Ducha efecto lluvia con fijación a pared
[20 l/min.]



41 550 979 ^{2,3}
JUST RAIN
Rain shower with wall fixing
JUST RAIN
Soffione a pioggia con fissaggio a muro
JUST RAIN
Ducha efecto lluvia con fijación a pared
[33,8 l/min.]

New Rain Shower

Nieuwe docce a pioggia

Nuevos rociadores de lluvia

SHOWERS



28 031 970 ²
Rain shower for ceiling fixing
Soffione a pioggia a soffitto
Ducha efecto lluvia con fijación a techo
[18 l/min.]



28 043 980 ²
Rain shower for ceiling fixing
Soffione a pioggia a soffitto
Ducha efecto lluvia empotrada a techo
[18 l/min.]



28 041 980 ²
Rain shower for ceiling fixing
Soffione a pioggia a soffitto
Ducha efecto lluvia con fijación a techo
[18 l/min.]



28 042 980 ²
Rain shower for ceiling fixing with light
Soffione a pioggia a soffitto con luce
Ducha efecto lluvia con fijación a techo con luz
[18 l/min.]



28 032 970 ²
Rain shower for ceiling fixing with light
Soffione a pioggia a soffitto con luce
Ducha efecto lluvia con fijación a techo con luz
[18 l/min.]



28 034 970 ²
Rain shower for ceiling fixing with light
Soffione a pioggia a soffitto con luce
Ducha efecto lluvia empotrada a techo con luz
[18 l/min.]



28 033 970 ²
Rain shower for ceiling fixing
Soffione a pioggia con montaggio a filo soffitto
Ducha efecto lluvia empotrada a techo
[18 l/min.]



28 044 980 ²
Rain shower for ceiling fixing with light
Soffione a pioggia con luci a filo soffitto
Ducha efecto lluvia empotrada a techo con luz
[18 l/min.]

¹ Available in different sizes and projections. For more detailed information, see a specialised retailer, or visit our website. / Disponibile in diverse dimensioni e sporgenze. Ulteriori informazioni sono disponibili presso rivenditori specializzati o sul nostro sito Web. / Disponible en diferentes tamaños y salientes. Encontrará más información en su establecimiento especializado o en nuestra página web.

² A rough parts kit is required for this article. / Per questo articolo è necessario un kit di parti ad incasso. / Se requiere un kit de partes empotradas para este artículo.
³ Available in two flow rates. / Disponibile in due classi di flusso. / Disponible en dos clases de caudal.

Rain Panel
Rain Sky pannello
Paneles de lluvia



41 610 979 ²
RAINMOON
Rain panel
RAINMOON
Rain Sky pannello
RAINMOON
[11,8 l/min.]



41 615 979 ²
RAINMOON
Rain panel with color light
RAINMOON
Rain Sky pannello con luce colorata
RAINMOON
Con luz cromática
[11,8 l/min.]



41 620 979 ²
AQUAMOON
Rain panel
AQUAMOON
Rain Sky pannello
AQUAMOON
[24 l/min.]



41 625 979 ²
AQUAMOON
Rain panel with color light
AQUAMOON
Rain Sky pannello con luce colorata
AQUAMOON
Con luz cromática
[24 l/min.]



41 630 979 ²
AQUAMOON EMBRACE
Rain panel with color light
AQUAMOON EMBRACE
Rain Sky pannello con luce colorata
AQUAMOON EMBRACE
Con luz cromática
[60 l/min.]



41 750 979 ²
AQUAHALO
Rain panel
with three flow modes and lighting
AQUAHALO
Pannello a pioggia
con tre tipi di flusso e luce integrata
AQUAHALO
Panel de lluvia
con tres tipos de chorro y luz
[30 l/min.]

Rain Panel
Rain Sky pannello
Paneles de lluvia

SHOWERS



41 770 979 ^{2,3}
SERENITY SKY
Rain panel for ceiling installation or ceiling substructure installation
SERENITY SKY
Rain Sky pannello per installazione ad incasso in controsoffitto o a soffitto
SERENITY SKY
Panel de lluvia con fijación a techo
[24 l/min.]



41 780 979 ²
SERENITY SKY
Rain panel for ceiling installation or ceiling substructure installation
SERENITY SKY
Rain Sky pannello per installazione ad incasso in controsoffitto o a soffitto
SERENITY SKY
Panel de lluvia con fijación a techo
[44,4 l/min.]



41 771 979 ^{2,3}
SERENITY SKY
Rain panel for ceiling installation or ceiling substructure installation
SERENITY SKY
Rain Sky pannello per installazione ad incasso in controsoffitto o a soffitto
SERENITY SKY
Panel de lluvia con fijación a techo
24 l/min.]



41 781 979 ²
SERENITY SKY
Rain panel for ceiling installation or ceiling substructure installation
SERENITY SKY
Rain Sky pannello per installazione ad incasso in controsoffitto o a soffitto
SERENITY SKY
Panel de lluvia con fijación a techo
[44,4 l/min.]



41 400 979
BIG RAIN
Rain panel for ceiling installation or ceiling substructure installation
BIG RAIN
Rain Sky pannello per installazione ad incasso in controsoffitto o a soffitto
BIG RAIN
Panel de lluvia con fijación a techo
[39 l/min.]

¹ Available in different sizes and projections. For more detailed information, see a specialised retailer, or visit our website. / Disponibile in diverse dimensioni e sporgenze. Ulteriori informazioni sono disponibili presso rivenditori specializzati o sul nostro sito Web. / Disponible en diferentes tamaños y salientes. Encontrará más información en su establecimiento especializado o en nuestra página web.

¹ Available in different sizes and projections. For more detailed information, see a specialised retailer, or visit our website. / Disponibile in diverse dimensioni e sporgenze. Ulteriori informazioni sono disponibili presso rivenditori specializzati o sul nostro sito Web. / Disponible en diferentes tamaños y salientes. Encontrará más información en su establecimiento especializado o en nuestra página web.

WATER MODULES

WATER MODULES

SHOWERS



28 528 782 ^{2,3}
 Body spray without volume control
 Soffione laterale senza regolazione di portata
 Ducha lateral de masaje articulada sin regulación de caudal
 [7 l/min.]



28 528 979 ^{2,3}
 Body spray without volume control
 Soffione laterale senza regolazione di portata
 Ducha lateral de masaje articulada sin regulación de caudal
 [7 l/min.]



36 525 979 ^{2,3}
 WATER POINT
 Concealed body spray
 WATER POINT
 Soffione laterale
 WATER POINT
 Salida mural cuadrada
 [9 l/min.]



36 527 979 ^{2,3}
 WATER BAR
 Concealed body spray
 WATER BAR
 Soffione laterale
 WATER BAR
 Salida mural rectangular
 [9 l/min.]



36 514 979 ²
 WATER CURVE
 Concealed body spray
 WATER CURVE
 Incasso soffione laterale
 WATER CURVE
 Jet cervical
 [10 l/min.]



36 513 979 ²
 WATER FAN
 Vertical concealed body spray
 WATER FAN
 Incasso soffione laterale
 WATER FAN
 Jet dorsal vertical
 [10 l/min.]



36 512 979 ²
 WATER FAN
 Horizontal concealed body spray
 WATER FAN
 Incasso soffione laterale
 WATER FAN
 Jet lumbar horizontal
 [10 l/min.]



13 415 979 ²
 WATER SHEET
 Cascade spout for wall mounting
 WATER SHEET
 Bocca di erogazione a getto montaggio a muro
 WATER SHEET
 Cascada fina
 [26,5 l/min.]



13 420 979 ²
 WATER FALL
 Cascade spout for wall mounting
 WATER FALL
 Bocca di erogazione a getto montaggio a muro
 WATER FALL
 Cascada
 [26,5 l/min.]



13 425 979 ²
 WATER FALL
 Cascade spout with individual jets for wall mounting
 WATER FALL
 Bocca di erogazione a getto singoli montaggio a muro
 WATER FALL
 Cascada de chorros individuales
 [9,5 l/min.]



27 838 979 ^{2,3}
 Affusion pipe with cover plate
 Doccetta per la cura personale con piastra di copertura
 Ducha para cuidado personal con cubierta
 [15 l/min.]



27 821 979 + 28 285 979 ^{2,3}
 WATER TUBE
 Kneipp wall elbow
 WATER TUBE
 Tubo per il massaggio Kneipp
 WATER TUBE
 Codo de conexión para ducha Kneipp
 [15 l/min.]



27 823 979 + 28 285 979 ^{2,3}
 WATER TUBE
 Kneipp wall elbow
 WATER TUBE
 Tubo per il massaggio Kneipp
 WATER TUBE
 Codo de conexión para ducha Kneipp
 [15 l/min.]

² A rough parts kit is required for this article. / Per questo articolo è necessario un kit di parti ad incasso. / Se requiere un kit de partes empotradas para este artículo.
³ Available in two flow rates. / Disponibile in due classi di flusso. / Disponible en dos clases de caudal.

Hand Shower Set
Gruppo doccetta
Juegos de ducha de mano



27 802 660 ^{2,3}
Hand shower set with
integrated shower holder
Gruppo doccetta con flessibile
con supporto doccia integrato
Juego de ducha de mano
con soporte de ducha integrado
[15 l/min.]



27 808 980 ^{2,3}
Hand shower set with
individual rosettes
Gruppo doccetta con
flessibile con rosette separate
Juego de ducha de mano
con rosetas individuales
[15 l/min.]



27 803 660 ^{2,3}
Hand shower set with
integrated shower holder
Gruppo doccetta con flessibile
con supporto doccia integrato
Juego de ducha de mano
con soporte de ducha integrado
[15 l/min.]



27 809 985 ^{2,3}
Hand shower set with individual
rosettes with volume control
Gruppo doccetta con flessibile
con rosette separate con regolatore
di portata
Juego de ducha de mano
con rosetas individuales con
regulación de caudal
[15 l/min.]



27 802 970 ^{2,3}
Hand shower set with
integrated shower holder
Gruppo doccetta con flessibile
con supporto doccia integrato
Juego de ducha de mano
con soporte de ducha integrado
[15 l/min.]



27 818 980 ^{2,3}
Hand shower set with
cover plate
Gruppo doccetta con flessibile
con piastra di copertura
Juego de ducha de mano
con cubierta
[15 l/min.]



27 805 625 ³
Hand shower set
Gruppo doccetta
con flessibile
Juego de ducha
de mano
[15 l/min.]



27 806 625 ³
Hand shower set
Gruppo doccetta
con flessibile
Juego de ducha
de mano
[15 l/min.]

Hand Shower
Doccetta
Duchas de mano

SHOWERS



28 029 979 ³
Hand shower
Doccetta
Ducha de mano
[15 l/min.]



28 018 979 ³
Hand shower
Doccetta
Ducha de mano
[15 l/min.]



28 015 979 ³
Hand shower
Doccetta
Ducha de mano
[15 l/min.]



28 016 979 ³
Hand shower
Doccetta
Ducha de mano
[15 l/min.]



28 017 979 ³
Hand shower
Doccetta
Ducha de mano
[15 l/min.]



28 012 979 ³
Hand shower
Doccetta
Ducha de mano
[15 l/min.]

¹ Available in different sizes and projections. For more detailed information, see a specialised retailer, or visit our website. / Disponibile in diverse dimensioni e sporgenze. Ulteriori informazioni sono disponibili presso rivenditori specializzati o sul nostro sito Web. / Disponible en diferentes tamaños y salientes. Encontrará más información en su establecimiento especializado o en nuestra página web.

² A rough parts kit is required for this article. / Per questo articolo è necessario un kit di parti ad incasso. / Se requiere un kit de partes empotradas para este artículo. ³ Available in two flow rates. / Disponibile in due classi di flusso. / Disponible en dos clases de caudal.



Discover all shower solutions:
dornbracht.com/luxury-shower






xGRID for perfect alignment

EN With concealed products from Dornbracht, ambitious design solutions can be implemented quickly, easily, and perfectly.

IT Grazie ai prodotti a incasso Dornbracht è possibile realizzare in modo rapido, semplice e preciso soluzioni di design sofisticate.

ES Con los productos empotrados de Dornbracht es posible lograr grandes soluciones de diseño con facilidad y perfección.



Invisible Perfection For Design Without Compromise

EN With concealed solutions from Dornbracht, the installation of our fittings is completed easily and flexibly – and is totally invisible: by using the xGRID track system, all the elements are accurately aligned, both horizontally and vertically, behind the wall. Customised solutions can be perfectly implemented, even in difficult structural situations, for maximum creative freedom and uncompromising aesthetics.

IT Con le soluzioni da incasso Dornbracht, l'installazione delle nostre valvole è semplice, flessibile e completamente invisibile: utilizzando il sistema di binari xGRID, tutti gli elementi dietro la parete sono allineati esattamente orizzontalmente e verticalmente. In questo modo, le singole soluzioni si possono implementare perfettamente anche in situazioni strutturali difficili. Per la massima libertà di progettazione e un'estetica senza compromessi.

ES Con las soluciones empotradas de Dornbracht, la instalación de nuestras griferías es sencilla, flexible, y queda totalmente oculta: mediante el sistema de carriles xGRID, todos los elementos que quedan tras la pared se alinean con horizontalidad y verticalidad exactas. Así, las soluciones individuales pueden instalarse perfectamente incluso en circunstancias de montaje complicadas. Para la mayor libertad de diseño y estética sin compromiso.



Read more about our concealed products: dornbracht.com/concealed-products


Everything Starts With Your Idea

One of a Kind Solutions

EN Do you have ideas of your own for your bathroom? We make your dreams come true. Together we can transform your vision into a reality – tailor-made and with great attention to detail. Imagination knows almost no boundaries: the options range from individual finishes, colours and textures, to refinements with the material of your choice. Talk to us! Our team looks forward to hearing your ideas.

IT Avete idee per il vostro bagno? Noi trasformiamo i vostri desideri in realtà. Insieme realizziamo la vostra visione: su misura e con la massima attenzione ai dettagli. Non ci sono quasi limiti all'immaginazione: le possibilità spaziano dalle singole finiture, colori e dettagli fino al materiale che meglio si adatta al vostro progetto. Contattateci! Il nostro team sarà lieto di conoscere le vostre idee.

ES ¿Tiene sus propias ideas para su baño? Hacemos sus deseos realidad. Juntos plasmamos su visión: a medida, y con un gran mimo por los detalles. Y apenas ponemos límite a la fantasía: las posibilidades abarcan desde acabados, colores y texturas individuales, hasta refinamientos con el material que desee. ¡Póngase en contacto con nosotros! Nuestro equipo se alegrará de recibir sus ideas.



Contact us with your customization idea on dornbracht.com/xtra-service-contact



DORN
BRACHT

Imprint

Product Design
Sieger Design

Product Design AQUAHALO, AQUAMOON
Michael Neumayr

Architecture
Mike Meiré, Meiré und Meiré

Photography
Johannes Bauer, Elastique / Stefan Ditner, Markus Jans, Gerhardt Kellermann, Thomas Popinger, Robert Rieger
Getty Images: hudieimm, kelifamily, anzeletti, billnoll, CollinsChin, Gen Sadakane, terng99, Pakin Songmor, Boris SV, Yulia Naumenko, Catherine McQueen, Adrienne Bresnahan, Nenov, adaman, Mint Images, Anurug, yuanyuan, Liv Oeian / EyeEm, Nenov, ulimi
Unsplash: Augustine Wong, Ave Calvar, Bart Zimny

CGI
Lichtblick Studio, Cologne
Rendervision, Offenbach am Main

Concept, Creation and Editing
Meiré und Meiré, Cologne

Printing
Daneels Media Group, Beerse, Belgium

^{EN} Dornbracht inspires and creates living spaces that are timeless. For all concerns, you can rely on our Dornbracht Service Team to be at your disposal quickly and efficiently.

We reserve the right to implement model, program or technical modifications without prior notice. Be inspired and find out more at dornbracht.com

^{IT} Dornbracht ispira e crea spazi abitativi di durata senza tempo. Il nostro team di assistenza Dornbracht è a vostra disposizione in modo rapido, semplice e affidabile per tutte le vostre esigenze.

Con riserva di errore e di modifiche tecniche, di modifiche ai modelli e alla gamma prodotti. Lasciatevi ispirare su dornbracht.com

Our Services

5 YEARS WARRANTY

^{EN} Five year warranty
^{IT} Cinque anni di garanzia
^{ES} Cinco años de garantía

10

^{EN} Ten-year spare parts service
^{IT} Dieci anni di servizio ricambi
^{ES} Diez años de servicio de piezas de repuesto

^{ES} Dornbracht inspira y crea espacios de vida de duración atemporal. Nuestro equipo de servicios de Dornbracht atenderá todas sus consultas de forma rápida, fiable y sin complicaciones.

Nos reservamos el derecho a modificar modelos o colecciones, así como a realizar modificaciones de carácter técnico, y a haber incurrido en errores. Déjese inspirar y descubra mucho más en dornbracht.com



Dornbracht AG & Co. KG
Köbbingser Mühle 6, D-58640 Iserlohn
dornbracht.com



Find out more about our services:
dornbracht.com/pro-services

← Finishes
Overview

00
Chrome
Cromato
Cromo

93
Brushed Chrome
Cromo spazzolato
Cromo cepillado

08
Platinum
Platinato
Platino

06
Brushed Platinum
Platinato spazzolato
Platino cepillado

26
Light Gold
Light Gold
Oro claro

NEW

27
Brushed Light Gold
Light Gold spazzolato
Oro claro cepillado

47
Champagne (22kt)
Champagne (Oro 22k)
Champagne (Oro 22k)

46
Brushed Champagne (22kt Gold)
Champagne spazzolato (Oro 22k)
Champagne cepillado (Oro 22k)

09
Durabross (23kt Gold)
Ottone (Oro 23k)
Latón (Oro 23k)

28
Brushed Durabross (23kt Gold)
Ottone spazzolato (Oro 23k)
Latón cepillado (Oro 23k)

42
Brushed Bronze
Bronzo spazzolato
Bronce cepillado

NEW

19
Dark Chrome
Dark Chrome
Dark Chrome

99
Brushed Dark Platinum
Dark Platinum spazzolato
Dark Platinum cepillado

33
Matte Black
Nero opaco
Negro mate

29
Red
Rosso
Rojo

30
Orange
Arancione
Naranja

31
Dark Green
Verde scuro
Verde oscuro

Finishes Overview



Find out more about our finishes:
dornbracht.com/bathroom-finishes

^{EN} Our carefully curated finishes provide you with varied and high-quality solutions for many styles and architectures. They are deliberately chosen and coordinated to ensure maximum design freedom, as well as an assured sense of style and durability. Do you have your own ideas? Our team will also implement customised solutions for you.

^{IT} Le nostre accurate finiture offrono soluzioni diverse e di alta qualità per una varietà di stili e architetture. Consapevolmente selezionati e coordinati, garantiscono la massima libertà di design possibile mantenendo allo stesso tempo sicurezza di stile e durata. Avete le vostre idee? Il nostro team implementa anche soluzioni individuali per voi.

^{ES} Nuestros acabados minuciosamente combinados le ofrecen numerosas soluciones de calidad para una gran cantidad de estilos y arquitecturas. Seleccionados y armonizados conscientemente, le garantizan la máxima libertad de diseño ofreciendo al mismo tiempo estilo seguro y durabilidad. ¿Tiene sus propias ideas? Nuestro equipo también puede ayudarle con soluciones individuales para usted.



dornbracht.com

01 00 24 980 17

